

# Arolwg deiliadaeth tai ar gyfer Sir Ddinbych



Cynhyrchwyd ar gyfer Gwasanaeth Cynllunio a Diogelu'r Cyhoedd, Cyngor Sir Ddinbych gan Uned Ymchwil a Gwybodaeth Gorfforaethol, Cyngor Sir Conwy

Tachwedd 2017

**Cynhyrchwyd gan:**

Uned Ymchwil a Gwybodaeth Gorfforaethol  
Cyngor Bwrdeistref Sirol Conwy, Bodlondeb,  
Conwy, LL32 8DU.

E-bost: [research.unit@conwy.gov.uk](mailto:research.unit@conwy.gov.uk)

Ffôn: 01492 575291

---

## **Astudiaeth deiliadaeth tai newydd – Tachwedd 2017**

---

### **Cynnwys**

|  |                |
|--|----------------|
| <b>Cyflwyniad .....</b>  | <b>2</b>       |
| <b>Canfyddiadau'r astudiaeth .....</b>                                 | <b>3</b>       |
| Yr eiddo .....   | 3              |
| Lle rydych chi'n byw yn awr/lle oeddech chi'n byw ddiwethaf .....      | 6              |
| Pwy sy'n byw yn yr eiddo / pwy oedd yn byw yn yr eiddo blaenorol?..... | 11             |
| Symud i'r eiddo.....   | 15             |
| Cost yr eiddo .....  | 18             |
| Y Gymraeg .....  | 20             |
| <b>Cymariaethau ag arolwg deiliadaeth newydd 2011 .....</b>            | <b>23</b>      |
| <b>Holiadur tai newydd .....</b>                                       | <b>Atodiad</b> |



## Cyflwyniad

Comisiynwyd Uned Ymchwil a Gwybodaeth Gorfforaethol Cyngor Bwrdeistref Sirol Conwy gan y Tîm Cynllunio Strategol a Thai yng Nghyngor Sir Ddinbych i gynnal arolwg o'r bobl sy'n byw mewn anheddau newydd a adeiladwyd yn Sir Ddinbych rhwng Ebrill 2011 a Mawrth 2017.

Mae'r Cyngor yn paratoi Cynllun Datblygu Lleol newydd yn awr, a fydd yn arwain datblygiadau yn Sir Ddinbych yn y dyfodol. Bydd canlyniadau'r arolwg deiliadaeth tai newydd yn darparu gwybodaeth i'n cynorthwyo i asesu anghenion yn y dyfodol ar gyfer cyfleusterau megis ysgolion, llyfrgelloedd, meddygfeydd meddygon teulu, manwerthu a chanolfannau hamdden, yn ogystal â helpu i feithrin dealltwriaeth am anghenion tai y dyfodol.

Mae'r arolwg hefyd wedi casglu gwybodaeth am sgiliau'r iaith Gymraeg deiliaid tai newydd i'n helpu i ddeall effaith bosibl datblygiad newydd ar gymunedau sy'n siarad Gymraeg yn yr ardal.

Er bod yr adroddiad hwn yn edrych ar nodweddion preswylwyr tai newydd, ni all ddarparu esboniad o sut mae'r nodweddion hyn yn wahanol i'r holl aelwydydd sydd wedi symud o fewn neu i'r ardal yn yr un cyfnod, am nad ydym wedi cynnal arolwg o breswylwyr yr holl aelwydydd sydd wedi symud. Pan fydd cymhariaeth yn bosibl, dim ond yn erbyn poblogaeth breswyl Sir Ddinbych gyfan y gallwn wneud hynny, ac felly dim ond darlun rhannol a roddir i ni o effaith tai newydd sy'n cael eu hadeiladu o fewn y farchnad dai ehangach.

Ym Medi 2017 cafodd holiaduron eu postio i bob annedd a oedd wedi'u cofnodi gan Asiantaeth y Swyddfa Brisio a Rhestr Tir ac Eiddo Lleol Sir Ddinbych fel tai a oedd newydd eu hadeiladu neu eu trawsnewid i ddefnydd preswyl rhwng Ebrill 2011 a Mawrth 2017.

O'r 662 o holiaduron a ddsbarthwyd yn llwyddiannus, cafodd 188 ohonynt eu dychwelyd wedi'u cwblhau. Mae hyn yn rhoi cyfradd ymateb o 28% ac mae'n gyfradd ddychwelyd resymol ar gyfer arolwg o'r math hwn. Fodd bynnag, ni atebodd pob aelwyd a ymatebodd bob cwestiwn – dangosir y diffyg ymateb yn y tablau data.

Anfonwyd yr arolwg yn ddwyieithog. Roedd 5% o'r holiaduron a ddychwelwyd wedi'u cwblhau yn Gymraeg.

Cyflwynir canlyniadau'r holiadur isod. Cyflwynir dadansoddiad byr o'r canfyddiadau, ynghyd â data o'r arolwg ar ffurf tabl a graff.

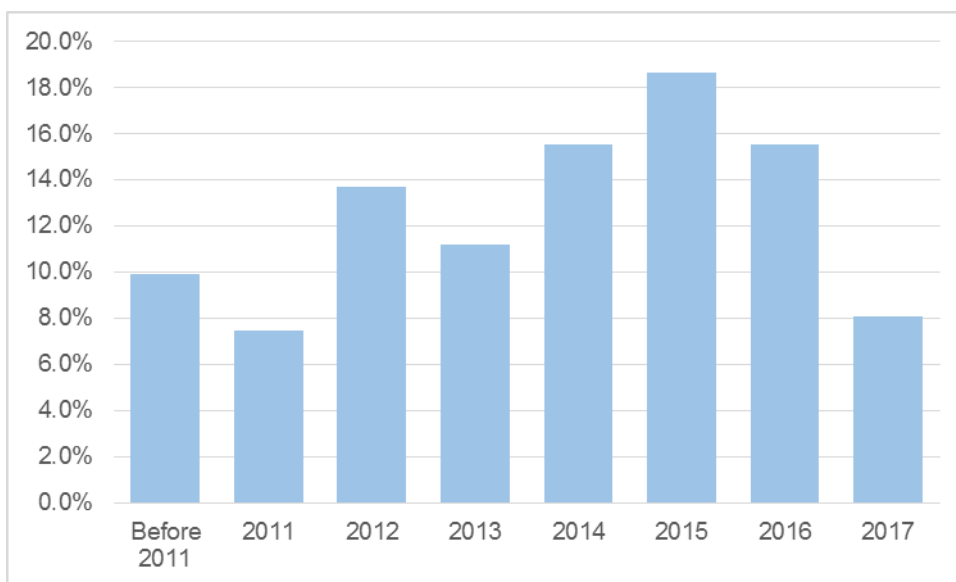
Mae'r rhan fwyaf o'r tablau data yn yr adroddiad hwn yn cynnwys dwy ganran. Y prif ddadansoddiad yw'r nifer o ymatebion fel canran o bawb a atebodd y cwestiwn penodol hwnnw ac oni nodir fel arall, dyma yw'r ffigur a ddyfynnir yn y dadansoddiad ysgrifenedig. Y ganran arall a gyflwynir yn y tablau data yw'r nifer o ymatebwyr fel canran o gyfanswm yr ymatebion i'r arolwg (fel canran o 188).

Mae copi o holiadur yr arolwg ar gael ar ddiwedd yr adroddiad.

## Canfyddiadau'r astudiaeth

Yr eiddo

|                              |            | Fel % o'r<br>nifer a atebodd y<br>cwestiwn hwn | Fel % o'r<br>holl<br>ymatebion |
|------------------------------|------------|--|--------------------------------|
| Cyn 2011                     | 16         | 9.9%   | 8.5%                           |
| 2011                         | 12         | 7.5%   | 6.4%                           |
| 2012                         | 22         | 13.7%  | 11.7%                          |
| 2013                         | 18         | 11.2%  | 9.6%                           |
| 2014                         | 25         | 15.5%  | 13.3%                          |
| 2015                         | 30         | 18.6%  | 16.0%                          |
| 2016                         | 25         | 15.5%  | 13.3%                          |
| 2017                         | 13         | 8.1%   | 6.9%                           |
| <b>Cyfanswm yr ymatebion</b> | <b>161</b> | <b>100.0%</b>                                  | <b>85.6%</b>                   |
| Dim ymateb                   | 27         |  | 14.4%                          |

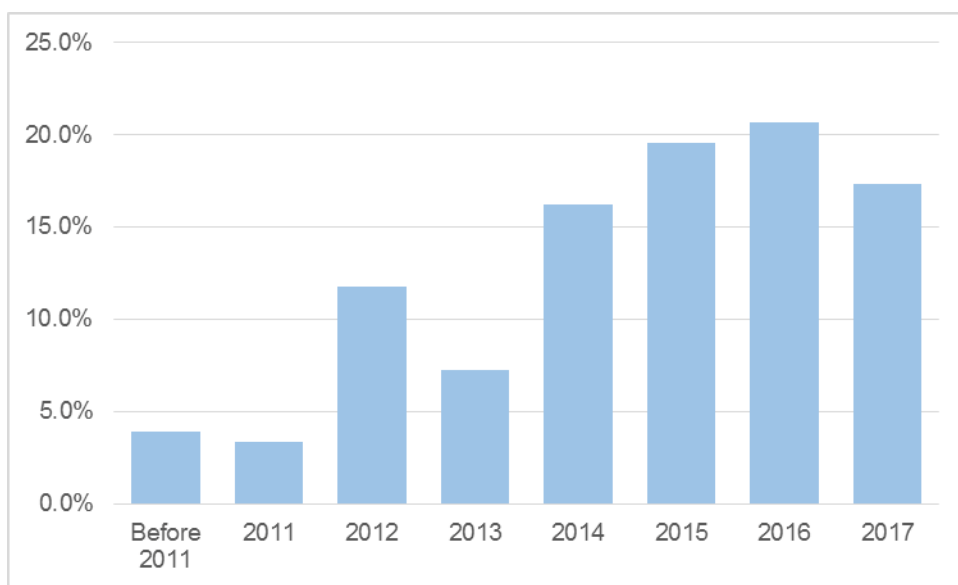


Cafwyd 161 o ymatebion i'r cwestiwn hwn, sy'n rhoi cyfradd ymateb o 85.6%. Roedd yn gwestiwn ysgrifennu ateb.

Cafodd cyfanswm o 16 eiddo eu nodi fel rhai a oedd wedi'u hadeiladu neu eu trawsnewid cyn 2011<sup>1</sup>. Byddai'n bosibl ystyried yr eiddo hyn y tu allan i gwmpas yr arolwg sy'n trafod cyfnod tai newydd/trawsnewid tai rhwng Ebrill 2011 a Mawrth 2017, ond oherwydd eu bod wedi'u hadeiladu'n gymharol ddiweddar a bod y mwyafrif o'r deiliaid wedi symud i mewn yn 2011 neu'n ddiweddarach, maent wedi'u cynnwys yn y dadansoddiad llawn o'r ymatebion.

<sup>1</sup> Gallent fod wedi'u cynnwys yn yr arolwg hwn oherwydd camgymeriadau yn y rhestr bostio wreiddiol, oedi wrth gofrestru eiddo newydd gydag Asiantaeth y Swyddfa Brisio sy'n darparu'r rhestr; neu mae'r ymatebwyr wedi darparu'r data anghywir. Y dyddiad adeiladu cynharaf a gofnodwyd oedd 2007.

|                              | Nifer      | Fel % o'r nifer a atebodd y cwestiwn hwn | Fel % o'r holl ymatebion |
|------------------------------|------------|--|--------------------------|
| Cyn 2011                     | 7          | 3.9%                                     | 3.7%                     |
| 2011                         | 6          | 3.4%                                     | 3.2%                     |
| 2012                         | 21         | 11.7%                                    | 11.2%                    |
| 2013                         | 13         | 7.3%                                     | 6.9%                     |
| 2014                         | 29         | 16.2%                                    | 15.4%                    |
| 2015                         | 35         | 19.6%                                    | 18.6%                    |
| 2016                         | 37         | 20.7%                                    | 19.7%                    |
| <u>2017</u>                  | <u>31</u>  | <u>17.3%</u>                             | <u>16.5%</u>             |
| <b>Cyfanswm yr ymatebion</b> | <b>179</b> | <b>100.0%</b>                            | <b>95.2%</b>             |
| Dim ymateb                   | 9          |  | 4.8%                     |



Cafwyd 179 o ymatebion i'r cwestiwn hwn, sy'n rhoi cyfradd ymateb o 95.2%. Roedd yn gwestiwn ysgrifennu ateb.

|                              | Nifer      | Fel % o'r nifer a atebodd y cwestiwn hwn | Fel % o'r holl ymatebion |
|------------------------------|------------|--|--------------------------|
| Ie                           | 149        | 81.0%                                    | 79.3%                    |
| <u>Na</u>                    | <u>35</u>  | <u>19.0%</u>                             | <u>18.6%</u>             |
| <b>Cyfanswm yr ymatebion</b> | <b>184</b> | <b>100.0%</b>                            | <b>97.9%</b>             |
| Dim ymateb                   | 4          |  | 2.1%                     |

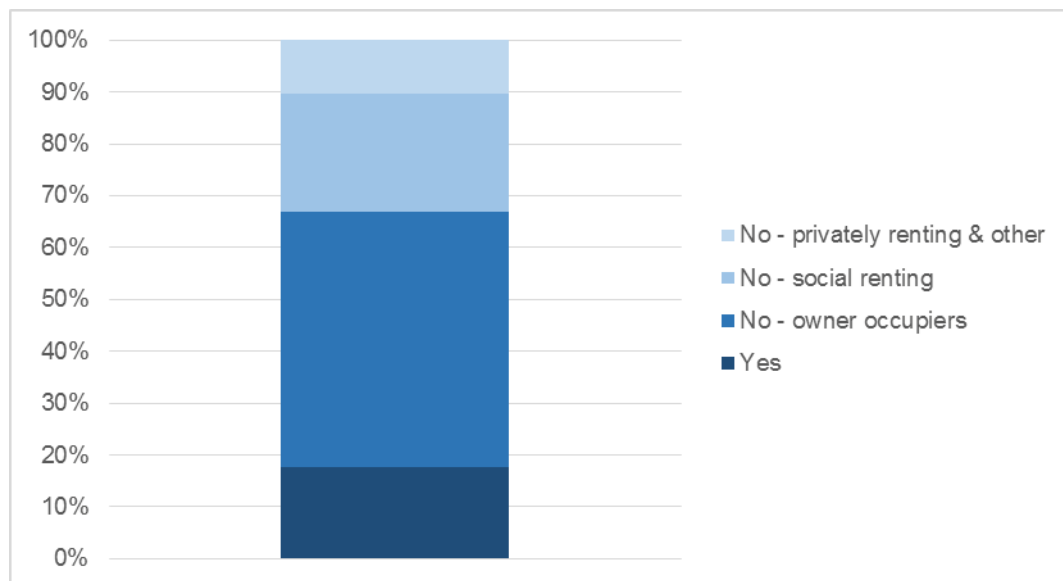
Cafwyd 184 o ymatebion i'r cwestiwn hwn, sy'n rhoi cyfradd ymateb o 97.9%. Roedd yn gwestiwn un dewis.

Hyd yn oed ar gyfer adeiladau sydd wedi'u hadeiladu'n ddiweddar, roedd rhywfaint o drosiant yn y stoc tai. Roedd mwy nac un set o ddeiliaid wedi byw mewn 19% o'r eiddo.

Ar gyfer y bobl hynny a oedd yn ddeiliaid cyntaf eiddo, roedd 95% wedi symud i mewn o fewn blwyddyn i'r eiddo gael ei adeiladu/trawsnewid.

Mae pobl nad ydynt y deiliaid cyntaf i fyw mewn eiddo newydd ychydig yn llai tebygol o wybod dyddiad adeiladu/trawsnewid gwreiddiol eu cartref (gweler C1a).

|                              | Nifer      | Fel % o'r nifer a atebodd y cwestiwn hwn | Fel % o'r holl ymatebion |
|------------------------------|------------|--|--------------------------|
| Ie                           | 31         | 17.7%                                    | 16.5%                    |
| Na - perchen-feddiannwr      | 86         | 49.1%                                    | 45.7%                    |
| Na – rhentu cymdeithasol     | 40         | 22.9%                                    | 21.3%                    |
| <b>Cyfanswm yr ymatebion</b> | <b>175</b> | <b>100.0%</b>                            | <b>93.1%</b>             |
| Dim ymateb                   | 13         |  | 6.9%                     |



Cafwyd 175 o ymatebion i'r cwestiwn hwn, sy'n rhoi cyfradd ymateb o 93.1%. Roedd yn gwestiwn un dewis.

Nid yw'r rhan fwyaf o eiddo yn cael eu meddiannu gan berchnogion tai newydd. Dim ond 17.7% o'r ymatebwyr a oedd yn prynu eu tŷ cyntaf.

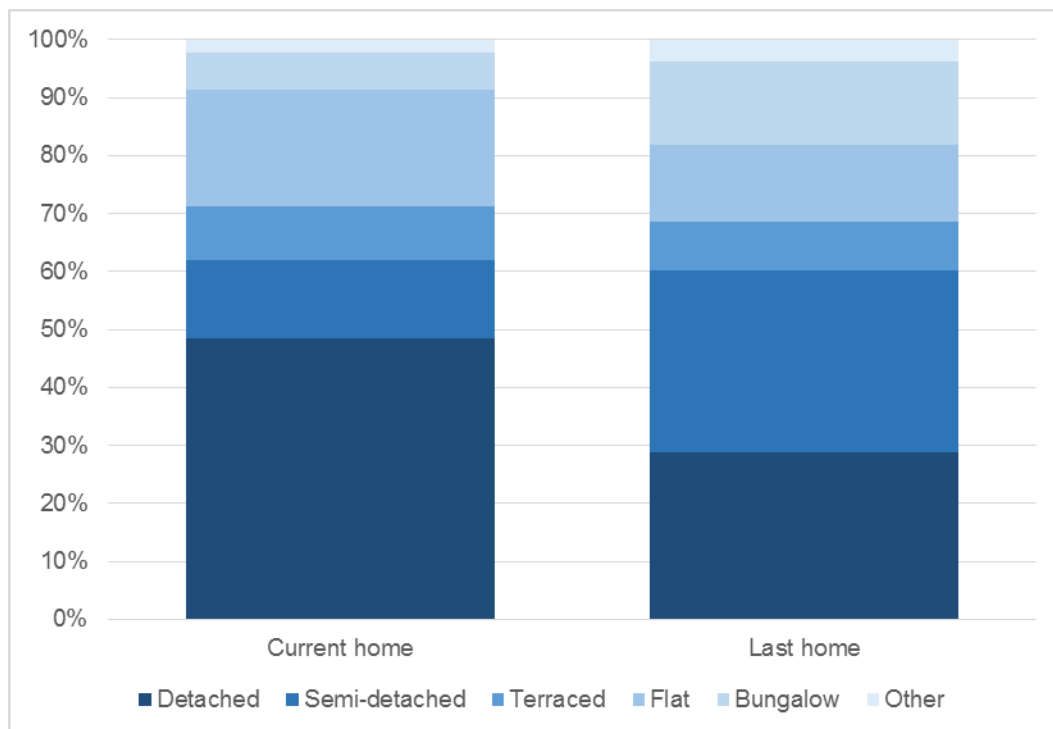
## Lle rydych chi'n byw yn awr / Lle oeddech chi'n byw ddiwethaf

|                              | Nifer      | Fel % o'r nifer a atebodd y cwestiwn hwn | Fel % o'r holl ymatebion |
|------------------------------|------------|--|--------------------------|
| Tŷ sengl                     | 89         | 48.4%                                    | 47.3%                    |
| Tŷ pâr                       | 25         | 13.6%                                    | 13.3%                    |
| Tŷ teras                     | 17         | 9.2%                                     | 9.0%                     |
| Fflat                        | 37         | 20.1%                                    | 19.7%                    |
| Byngalo                      | 12         | 6.5%                                     | 6.4%                     |
| <u>Arall</u>                 | <u>4</u>   | <u>2.2%</u>                              | <u>2.1%</u>              |
| <b>Cyfanswm yr ymatebion</b> | <b>184</b> | <b>100.0%</b>                            | <b>97.9%</b>             |
| Dim ymateb                   | 4          |  | 2.1%                     |

Cafwyd 184 o ymatebion i'r cwestiwn hwn, sy'n rhoi cyfradd ymateb o 97.9%. Roedd yn gwestiwn un dewis.

Roedd cyfran fawr (89 neu 48.4%) o'r ymatebwyr wedi symud i fyw mewn tai sengl newydd. Mae hyn yn debygol o adlewyrchu'r math o dai newydd sydd ar gael i'r un graddau â hoffterau'r deiliaid o leiaf.

Roedd pob un ond un o ddeiliaid fflatiau newydd yn byw mewn llety rhent (dwy ran o dair mewn tai cymdeithasol, a thraean mewn tai rhent preifat). Roedd y rhan fwyaf o'r llety rhent cymdeithasol mewn fflatiau yn ymatebwyr sydd wedi symud i mewn i fflatiau pwrpasol sy'n darparu gofal cymdeithasol dewisol i'r henoed.



## C2b: O ba fath o eiddo ydych chi wedi symud ohono?



|                              | Nifer      | Fel % o'r nifer a atebodd y cwestiwn hwn | Fel % o'r holl ymatebion |
|------------------------------|------------|--|--------------------------|
| Tŷ sengl                     | 52         | 28.7%                                    | 27.7%                    |
| Tŷ pâr                       | 57         | 31.5%                                    | 30.3%                    |
| Tŷ teras                     | 15         | 8.3%                                     | 8.0%                     |
| Fflat                        | 24         | 13.3%                                    | 12.8%                    |
| Byngalo                      | 26         | 14.4%                                    | 13.8%                    |
| <u>Arall</u>                 | <u>7</u>   | <u>3.9%</u>                              | <u>3.7%</u>              |
| <b>Cyfanswm yr ymatebion</b> | <b>181</b> | <b>100.0%</b>                            | <b>96.3%</b>             |

Cafwyd 181 o ymatebion i'r cwestiwn hwn, sy'n rhoi cyfradd ymateb o 96.3%. Roedd yn gwestiwn un dewis.

Roedd 19.6% o'r ymatebwyr wedi symud o dai sengl i dŷ sengl arall ac roedd 15.2% wedi symud o dai pâr i dai sengl. Mae hyn yn debygol o adlewyrchu'r math o dai newydd sydd ar gael i'r un graddau â hoffterau'r deiliaid o leiaf.

### C3a: Faint o ystafelloedd gwely sydd yn eich eiddo presennol?

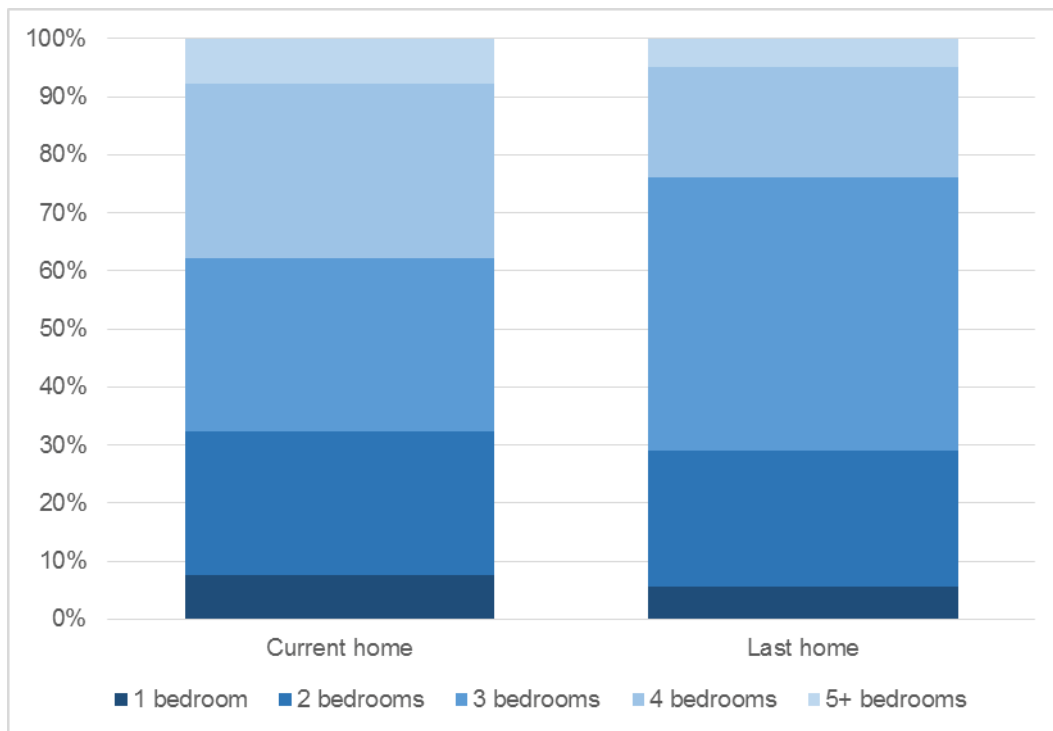
|                              | Nifer      | Fel % o'r nifer a atebodd y cwestiwn hwn | Fel % o'r holl ymatebion |
|------------------------------|------------|--|--------------------------|
| 1 ystafell wely              | 14         | 7.7%                                     | 7.4%                     |
| 2 ystafell wely              | 45         | 24.7%                                    | 23.9%                    |
| 3 ystafell wely              | 54         | 29.7%                                    | 28.7%                    |
| 4 ystafell wely              | 55         | 30.2%                                    | 29.3%                    |
| 5 ystafell wely              | 14         | 7.7%                                     | 7.4%                     |
| <b>Cyfanswm yr ymatebion</b> | <b>182</b> | <b>100.0%</b>                            | <b>96.8%</b>             |
| Dim ymateb                   | 6          |  | 3.2%                     |

Cafwyd 181 o ymatebion i'r cwestiwn hwn, sy'n rhoi cyfradd ymateb o 96.3%. Roedd yn gwestiwn ysgrifennu ateb.

### C3b: Faint o ystafelloedd gwely a oedd yn eich eiddo blaenorol?

|                 | Nifer | Fel % o'r nifer a atebodd y cwestiwn hwn | Fel % o'r holl ymatebion |
|-----------------|-------|--|--------------------------|
| 1 ystafell wely | 10    | 5.6%                                     | 5.3%                     |
| 2 ystafell wely | 42    | 23.5%                                    | 22.3%                    |
| 3 ystafell wely | 84    | 46.9%                                    | 44.7%                    |
| 4 ystafell wely | 34    | 19.0%                                    | 18.1%                    |
| 5 ystafell wely | 6     | 3.4%                                     | 3.2%                     |
| 6 ystafell wely | 2     | 1.1%                                     | 1.1%                     |
| 7 ystafell wely | 1     | 0.6%                                     | 0.5%                     |
| Dim ymateb      | 9     |  | 4.8%                     |

Cafwyd 179 o ymatebion i'r cwestiwn hwn, sy'n rhoi cyfradd ymateb o 95.2%. Roedd yn gwestiwn ysgrifennu ateb.



Y mathau mwyaf cyffredin o symud tŷ yn nhermau nifer yr ystafelloedd gwely oedd o eiddo tair ystafell wely i eiddo pedair ystafell wely (16.2%), o eiddo tair ystafell wely i eiddo tair ystafell wely (14.5%), ac o eiddo dwy ystafell wely i eiddo dwy ystafell wely ac o eiddo tair ystafell wely i eiddo dwy ystafell wely (10.6% yr un).

Roedd y gyfran fwyaf o ymatebwyr (36.3%) wedi symud i eiddo â nifer uwch o ystafelloedd gwely. Symudodd 28.5% o ymatebwyr i eiddo â llai o ystafelloedd gwely; a symudodd 35.2% i eiddo newydd â'r un nifer o ystafelloedd gwely â'u llety blaenorol.

|   | Nifer      | Fel % o'r nifer a atebodd y cwestiwn hwn | Fel % o'r holl ymatebion |
|---|------------|--|--------------------------|
| Yn berchen ar yr eiddo                          | 118        | 64.1%                                    | 62.8%                    |
| Yn rhentu'r eiddo gan landlord preifat          | 15         | 8.2%                                     | 8.0%                     |
| Yn rhentu'r eiddo gan gymdeithas tai neu Gyngor | 46         | 25.0%                                    | 24.5%                    |
| Yn byw yn yr eiddo o dan drefniant arall        | 5          | 2.7%                                     | 2.7%                     |
| <b>Cyfanswm yr ymatebion</b>                    | <b>184</b> | <b>100.0%</b>                            | <b>97.9%</b>             |

Cafwyd 184 o ymatebion i'r cwestiwn hwn, sy'n rhoi cyfradd ymateb o 97.9%. Roedd yn gwestiwn un dewis.

Roedd bron i ddwy ran o dai o eiddo newydd yn eiddo i'r deiliaid. Roedd chwarter yn cael eu rhentu gan landlordiaid cymdeithasol. Dangosir y ffigurau ar ddeiliadaeth gan amcangyfrifon diweddaraf Llywodraeth Cymru o stoc anheddau isod, er mwyn cymharu.

### Cyfanswm yr amcangyfrifon stoc anheddau ar gyfer Sir Ddinbych - deiliadaeth

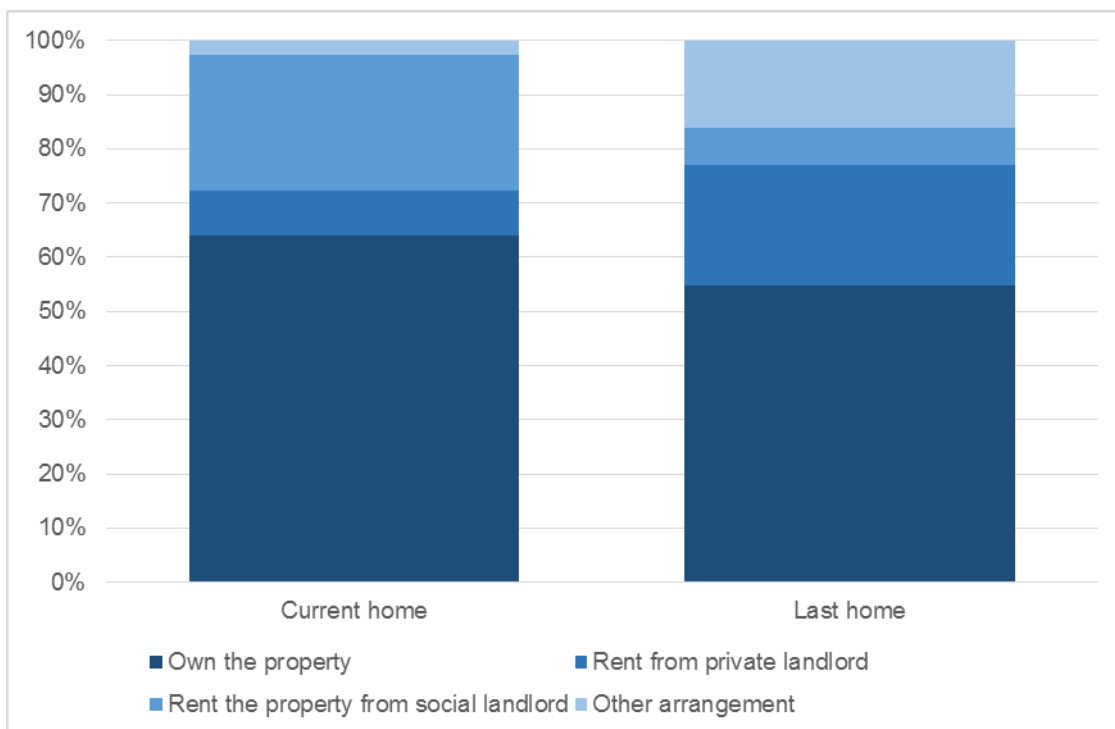
|  | Nifer  | %     |
|--|--------|-------|
| Yn berchen ar yr eiddo                   | 31,450 | 72.9% |
| Rhentu'r eiddo gan landlord preifat      | 6,100  | 14.1% |
| Rhentu'r eiddo gan landlord cymdeithasol | 5,600  | 13.0% |

Ffynhonnell: Amcangyfrifon stoc anheddau yn ôl awdurdod lleol a deiliadaeth 2015/16, Llywodraeth Cymru

Nid yw'n bosibl dweud a gafodd yr eiddo hynny sy'n cael eu rhentu'n breifat eu prynu'n newydd fel eiddo prynu-i-osod. Fodd bynnag, mae hanner yr eiddo hyn wedi'u meddiannu gan breswylwr cyntaf yr eiddo, sy'n awgrymu'n gryf eu bod wedi'u prynu fel eiddo buddsoddi yn hytrach nac fel cartref i'r perchennog.

|  | Nifer      | Fel % o'r nifer a atebodd y cwestiwn hwn | Fel % o'r holl ymatebion |
|--|------------|--|--------------------------|
| Yn berchen ar yr eiddo                       | 98         | 54.7%                                    | 52.1%                    |
| Rhentu'r eiddo gan landlord preifat          | 40         | 22.3%                                    | 21.3%                    |
| Rhentu'r eiddo gan gymdeithas tai neu Gyngor | 12         | 6.7%                                     | 6.4%                     |
| Yn byw yn yr eiddo o dan drefniant arall     | 29         | 16.2%                                    | 15.4%                    |
| <b>Cyfanswm yr ymatebion</b>                 | <b>179</b> | <b>100.0%</b>                            | <b>95.2%</b>             |
| Dim ymateb                                   | 9          |  | 4.8%                     |

Cafwyd 179 o ymatebion i'r cwestiwn hwn, sy'n rhoi cyfradd ymateb o 95.2%. Roedd yn gwestiwn un dewis.



Ni wnaeth y rhan fwyaf o bobl newid deiliadaeth wrth symud i'w heiddo newydd (56.4%) – mae 46.4% o ymatebwyr yn berchen-feddiannwyr yn awr ac yn eu heiddo blaenorol.

Daeth y newidiadau mwyaf wrth i'r rhentwyr preifat ddod yn berchen-feddiannwyr (10.6%) neu symud i lety rhent cymdeithasol (8.9%).

Mae yna ostyngiad amlwg hefyd yn nifer yr ymatebwyr a oedd yn byw yn eu heiddo blaenorol o dan drefniant arall ond nad ydynt yn awr. Mae hyn i'w ddisgwyl oherwydd mae 'trefniant arall' yn cynnwys byw gyda rhieni/teulu neu ffrindiau, ac roedd dros hanner y rhai a oedd wedi byw o dan 'drefniant arall' yn flaenorol wedi symud a phrynu eu heiddo newydd.

Roedd prynwyr tro cyntaf a atebodd y cwestiwn hwn (31 ymateb) wedi dod o'r sector rhentu preifat bron yn llwyr neu roeddent yn byw'n flaenorol o dan drefniant arall (gyda theulu neu ffrindiau).

Er bod y niferoedd yn gymharol fach ac felly dylid trin unrhyw ddadansoddiad gyda gofal, roedd tua hanner yr ymatebwyr a oedd wedi symud i dai Gofal Ychwanegol (sy'n ddaliadaeth rhentu cymdeithasol) wedi bod yn berchen ar eu cartrefi eu hunain yn flaenorol.

## Pwy sy'n byw yn yr eiddo/pwy oedd yn byw yn yr eiddo blaenorol?

| Maint yr aelwyd | Nifer | Fel % o'r nifer a atebodd y cwestiwn hwn | Fel % o'r holl ymatebion |
|-----------------|-------|--|--------------------------|
| Aelwyd 1 person | 49    | 26.5%                                    | 26.1%                    |
| Aelwyd 2 berson | 74    | 40.0%                                    | 39.4%                    |

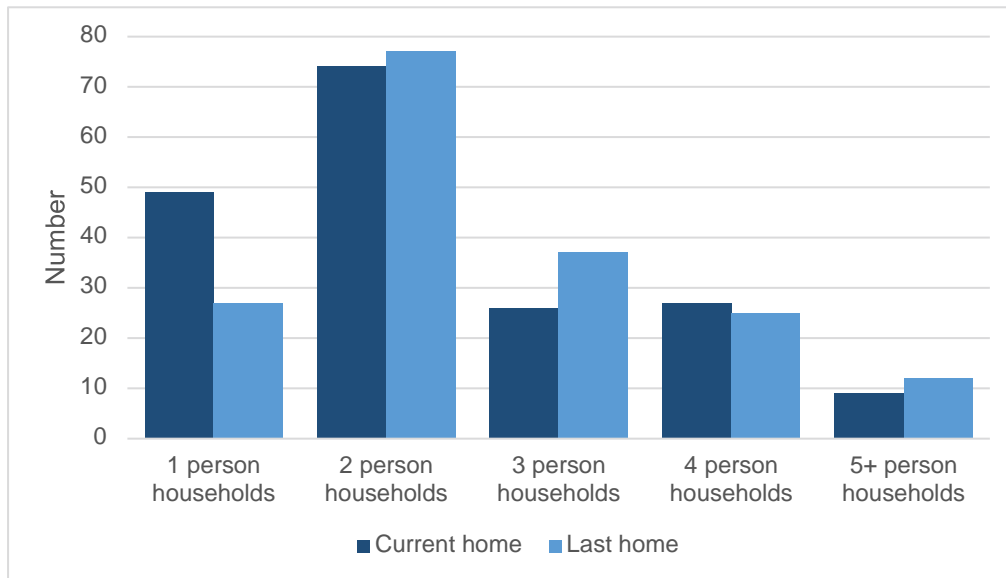
|                                    |            |               |              |
|------------------------------------|------------|---------------|--------------|
| Aelwyd 3 pherson                   | 26         | 14.1%         | 13.8%        |
| Aelwyd 4 person                    | 27         | 14.6%         | 14.4%        |
| Aelwyd 5 person                    | 8          | 4.3%          | 4.3%         |
| Aelwyd 6 pherson                   | 1          | 0.5%          | 0.5%         |
| <b>Cyfanswm yr ymatebion</b>       | <b>185</b> | <b>100.0%</b> | <b>98.4%</b> |
| Dim ymateb                         | 3          |               | 1.6%         |
| Maint cyfartalog aelwyd (personau) | 2.32       |               | 1.2%         |

Cafwyd 185 o ymatebion i'r cwestiwn hwn, sy'n rhoi cyfradd ymateb o 98.4%. Roedd y cwestiwn yn gyfres o gwestiynau ysgrifennu ateb, a oedd yn gofyn am grŵp oedran holl aelodau'r aelwyd. Darparwyd gwybodaeth am gyfanswm o 429 o bobl.

Maint cyfartalog aelwydydd mewn eiddo newydd yw 2.32 yr aelwyd. Mae hyn yn cymharu â maint cyfartalog aelwyd o 2.27 yn yr amcangyfrif diweddaraf o aelwydydd ar gyfer Sir Ddinbych gan Lywodraeth Cymru (amcangyfrif canol blwyddyn 2016). Gallai maint mwy aelwydydd mewn eiddo sydd newydd gael eu hadeiladu fod yn adlewyrchiad o faint/y math o adeiladau sy'n cael eu hadeiladu (mwy o dai teulu gyda 3+ o ystafelloedd gwely – gweler C3 am fanylion pellach ar nifer yr ystafelloedd gwely).

| Maint aelwydydd                    | Nifer      | Fel % o'r nifer a atebodd y cwestiwn hwn | Fel % o'r holl ymatebion |
|------------------------------------|------------|--|--------------------------|
| Aelwyd 1 person                    | 27         | 14.6%                                    | 14.4%                    |
| Aelwyd 2 berson                    | 77         | 41.6%                                    | 41.0%                    |
| Aelwyd 3 pherson                   | 37         | 20.0%                                    | 19.7%                    |
| Aelwyd 4 person                    | 25         | 13.5%                                    | 13.3%                    |
| Aelwyd 5 person                    | 9          | 4.9%                                     | 4.8%                     |
| Aelwyd 6 pherson                   | 2          | 1.1%                                     | 1.1%                     |
| Aelwyd 7 person                    | 1          | 0.5%                                     | 0.5%                     |
| <b>Cyfanswm yr ymatebion</b>       | <b>178</b> | <b>96.2%</b>                             | <b>94.7%</b>             |
| Dim ymateb                         | 10         |  | 5.3%                     |
| Maint cyfartalog aelwyd (personau) | 2.56       |  | 1.4%                     |

Cafwyd 178 o ymatebion i'r cwestiwn hwn, sy'n rhoi cyfradd ymateb o 94.7%. Roedd y cwestiwn yn gyfres o gwestiynau ysgrifennu ateb, a oedd yn gofyn am grŵp oedran holl aelodau'r aelwyd. Darparwyd gwybodaeth am gyfanswm o 456 o bobl.



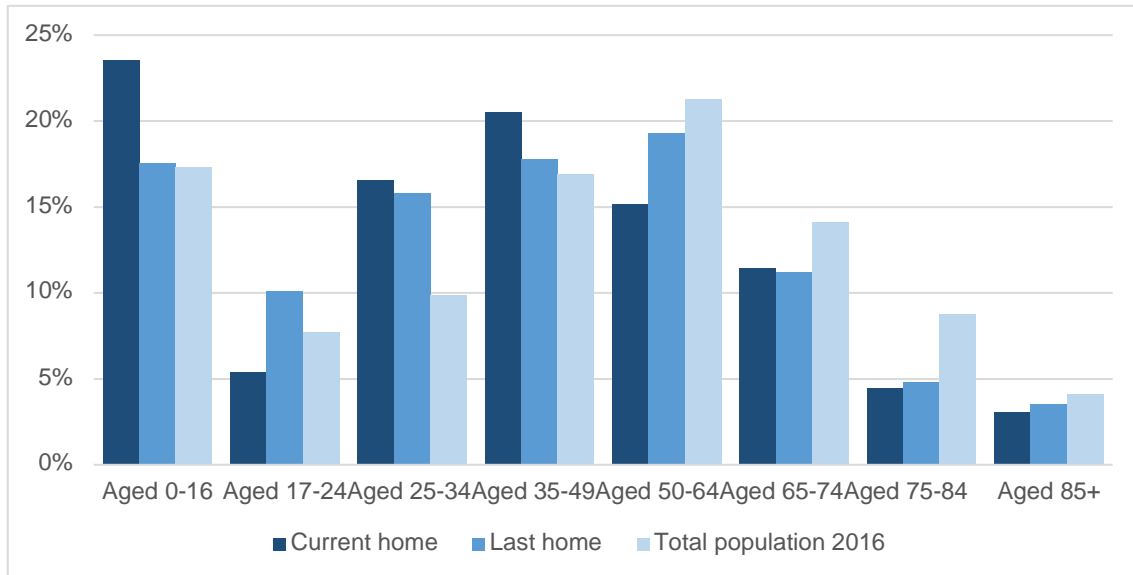
Ar gyfartaledd roedd mwy o bobl fesul aelwyd mewn eiddo blaenorol nac yn y cartrefi newydd. Mae hyn yn bennaf oherwydd bod mwy o aelwydydd un person yn yr eiddo newydd nac yn llety blaenorol yr ymatebwyr. Roedd mwy na thraean yr aelwydydd un person 'newydd' – 10 o 24 – wedi symud oherwydd newid i statws y teulu (ysgariad, gwahanu, profedigaeth), sy'n helpu i esbonio'r gwahaniaeth.

Yn ogystal â'r newid i fwy o aelwydydd un person, gall camau bywyd eraill sy'n arwain at faint aelwydydd llai ddarparu'r ysgogiad i symud i lety newydd – er enghraifft, gall plant sydd wedi tyfu i fyny ac sy'n gadael adref arwain at greu dau neu fwy o aelwydydd llai. Mae hyn hefyd yn debygol o gael effaith ar y newid ym maint cyfartalog aelwydydd rhwng eiddo blaenorol a phresennol.

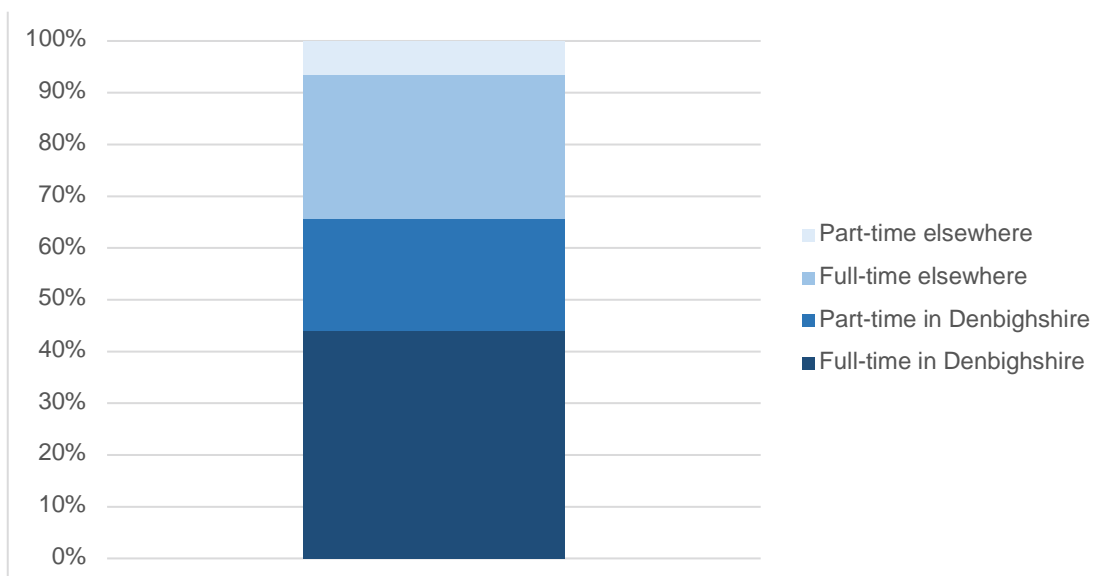
| Aelodau'r aelwyd       | Cartref presennol |               | Cartref blaenorol |               |
|------------------------|-------------------|---------------|-------------------|---------------|
|                        | Nifer             | %             | Nifer             | %             |
| 0-16 oed               | 101               | 23.5%         | 80                | 17.5%         |
| 17-24 oed              | 23                | 5.4%          | 46                | 10.1%         |
| 25-34 oed              | 71                | 16.6%         | 72                | 15.8%         |
| 35-49 oed              | 88                | 20.5%         | 81                | 17.8%         |
| 50-64 oed              | 65                | 15.2%         | 88                | 19.3%         |
| 65-74 oed              | 49                | 11.4%         | 51                | 11.2%         |
| 75-84 oed              | 19                | 4.4%          | 22                | 4.8%          |
| 85+ oed                | 13                | 3.0%          | 16                | 3.5%          |
| <b>Cyfanswm y bobl</b> | <b>429</b>        | <b>100.0%</b> | <b>456</b>        | <b>100.0%</b> |

Mae'r siart isod yn dangos bod gogwydd tuag at y grwpiau oedran iau ymhlith yr aelwydydd sydd wedi symud i lety sydd newydd gael ei adeiladu, o ran eu cartrefi presennol a'u cartrefi blaenorol, o gymharu hyn â'r proffil oedran ar gyfer poblogaeth gyfan Sir Ddinbych. Yn gyffredinol, mae teuluoedd iau ac unigolion yn fwy tebygol o symud tŷ.

Mae'r cynnydd yn y grŵp oedran 0-16 (plant) a welir yn y data ar gyfer cartref presennol yn cyfeirio at un o'r prif resymau pam fod pobl yn symud i dŷ newydd – dechrau neu gynyddu maint eu teulu. Dywedodd bron i hanner yr aelwydydd â phlant mai yr 'Anghen i symud i lety mwy' oedd eu prif reswm dros symud tŷ.



| Pobl mewn cyflogaeth                   |            |               |
|--|------------|---------------|
|  | Nifer      | %             |
| Amser llawn yn Sir Ddinbych            | 82         | 44.1%         |
| Rhan amser yn Sir Ddinbych             | 40         | 21.5%         |
| Amser llawn rhywle arall               | 52         | 28.0%         |
| Rhan amser rhywle arall                | 12         | 6.5%          |
| <b>Cyfanswm y bobl mewn cyflogaeth</b> | <b>186</b> | <b>100.0%</b> |



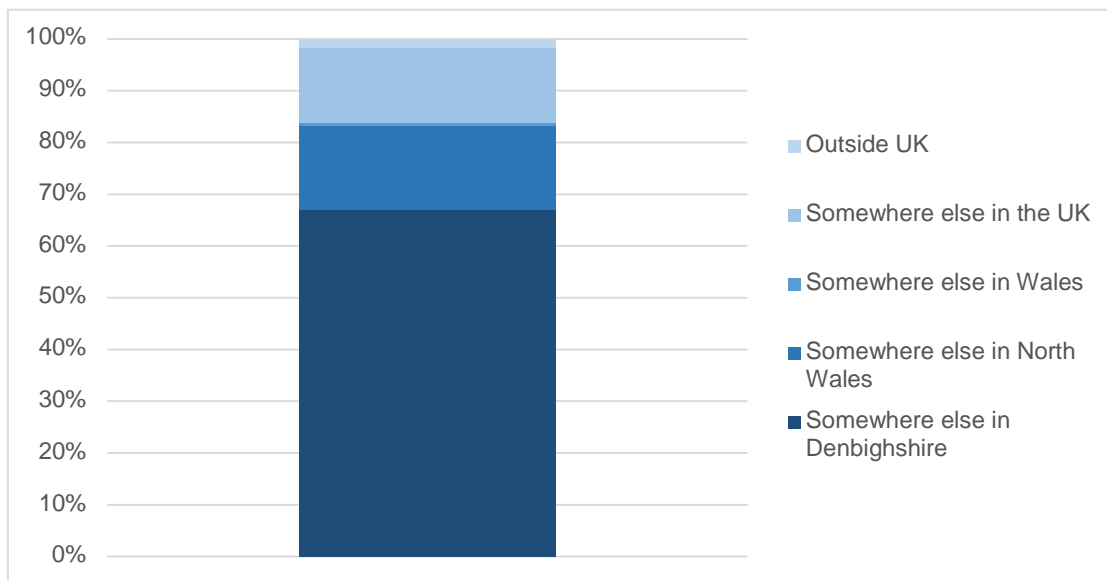
Cafwyd 110 o ymatebion i'r cwestiwn hwn, sy'n gyfradd ymateb gyffredinol o 58.2% a chyfradd ymateb o 80.3% ar gyfer yr holl aelwydydd a oedd ag unrhyw aelodau 16-64 oed (procsi ar gyfer oedran gweithio). Roedd y cwestiwn yn gyfres o gwestiynau ysgrifennu ateb a oedd yn gofyn sawl aelod o'r aelwyd a oedd yn gweithio'n amser llawn neu'n rhan amser, a oeddent yn gweithio yn Sir Ddinbych neu rhywle arall. Darparwyd gwybodaeth am gyfanswm o 186 o bobl. Roedd 65.6% o bobl a ymatebodd i'r cwestiwn hwn yn gweithio yn Sir Ddinbych. Mae hyn yn golygu bod 34.4% yn gweithio rhywle arall. Mae hyn yn uwch na'r amcangyfrifon diweddaraf ar gyfer cyfraddau cymudo allan, sy'n rhoi ffigur o 26.7% o'r boblogaeth sy'n teithio allan o'r Sir i weithio (Arolwg Blynnyddol o'r Boblogaeth 2016, Swyddfa Ystadegau Gwladol). Mae hyn yn awgrymu bod y bobl sy'n byw mewn tai sydd newydd gael eu hadeiladu yn fwy tebygol o fod yn gweithio y tu allan i'r ardal na'r boblogaeth yn gyffredinol.

Ar y lefel aelwydydd, roedd gan 72.7% o'r aelwydydd a ymatebodd i'r cwestiwn hwn o leiaf un person a oedd yn gweithio yn Sir Ddinbych.



## Symud i'r eiddo

|                                 | Nifer | Fel % o'r nifer a atebodd y cwestiwn hwn | Fel % o'r holl ymatebion |
|---------------------------------|-------|--|--------------------------|
| Rhywle arall yn Sir Ddinbych    | 124   | 67.0%                                    | 66.0%                    |
| Rhywle arall yng Ngogledd Cymru | 30    | 16.2%                                    | 16.0%                    |
| Rhywle arall yng Nghymru        | 1     | 0.5%                                     | 0.5%                     |
| Rhywle arall yn y DU            | 27    | 14.6%                                    | 14.4%                    |
| Y tu allan i'r DU               | 3     | 1.6%                                     | 1.6%                     |
| Dim ymateb                      | 3     |  | 1.6%                     |



Cafwyd 185 o ymatebion i'r cwestiwn hwn, sy'n rhoi cyfradd ymateb o 98.4%, Roedd yn gwestiwn un dewis.

Roedd mwy na dwy ran o dair o'r aelwydydd a oedd wedi symud i eiddo newydd yn Sir Ddinbych wedi symud o fewn y Fwrdeistref Sirol. Roedd 16.7% wedi byw rhywle arall yng Nghymru, yng Ngogledd Cymru yn bennaf. O'r rhai a symudodd o'r tu allan i Gymru, roedd mwy n'u hanner wedi dod o siroedd yn Lloegr sy'n ffinio â Chymru (roedd 13 o 25 o ymatebwyr a atebodd y cwestiwn hwn yn dod o Ogledd-orllewin Lloegr a daeth pedwar arall o Orllewin Canolbarth Lloegr.

### C7b: Os ydych wedi symud yma o'r tu allan i Gymru, ydych chi erioed wedi byw yn Sir Ddinbych neu Gymru?

Dywedodd ychydig dros hanner y rhai a atebodd y cwestiwn hwn eu bod wedi byw yng Nghymru'n flaenorol. Mae hyn yn golygu, o'r 180 o ymatebwyr a atebodd y ddwy ran o'r cwestiwn 'lle roeddech chi'n byw yn flaenorol' roedd cyfanswm o 130 (72.2%) wedi byw

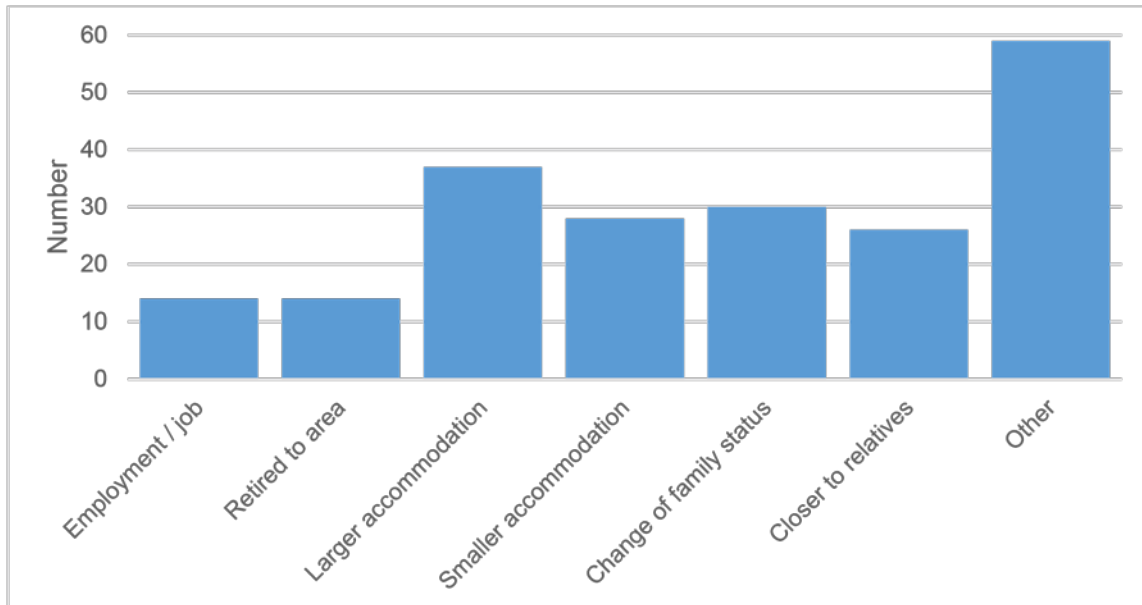
yn Sir Ddinbych rhywbryd, ac roedd cyfanswm o 38 (21.1%) wedi byw rhywle arall yng Nghymru.

|                                   | Nifer | Fel % o'r rhai a atebodd y cwestiwn hwn |
|-----------------------------------|-------|---|
| Wedi byw yn Sir Ddinbych          | 6     | 24.0%                                   |
| Wedi byw rhywle arall yng Nghymru | 7     | 28.0%                                   |
| Erioed wedi byw yng Nghymru       | 12    | 48.0%                                   |
| Dim ymateb                        | 5     |   |

Dim ond 6.7% o'r ymatebwyr nad oeddent wedi byw yng Nghymru cyn symud i'w cartref newydd, a oedd yn gyfanswm o ddim ond 12 o ymatebwyr. Dangosodd dadansoddiad o'r prif reswm dros symud i'r ymatebwyr hyn oedd bod tri wedi symud i'r ardal am resymau cyflogaeth, ac roedd tri wedi symud i fod yn agosach at berthnasau, sy'n ddangosyddion posibl o gyswllt i'r ardal. Dim ond pedwar o ymatebwyr y cwestiwn hwn (1.6%) a ddywedodd mai ymddeol i'r ardal oedd eu prif reswm dros symud. Mae gwybodaeth bellach am y rhesymau dros symud ar gael yn C8 isod.

#### C8: Beth oedd eich prif reswm dros symud?

|   | Nifer | Fel % o'r nifer a atebodd y cwestiwn hwn | Fel % o'r holl ymatebion |
|---|-------|--|--------------------------|
| Newid swydd / agosach at swydd                            | 14    | 7.7%                                     | 7.4%                     |
| Wedi ymddeol i'r ardal                                    | 14    | 7.7%                                     | 7.4%                     |
| Angen symud i dŷ mwy                                      | 37    | 20.2%                                    | 19.7%                    |
| Newid yn statws y teulu, priodas, ysgariad ac yn y blaen) | 30    | 16.4%                                    | 16.0%                    |
| Er mwyn bod yn agosach at berthnsau                       | 26    | 14.2%                                    | 13.8%                    |
| Arall   | 59    | 32.2%                                    | 31.4%                    |
| Dim ymateb  | 5     |  | 2.7%                     |



Cafwyd 183 o ymatebion i'r cwestiwn hwn, sy'n rhoi cyfradd ymateb o 97.3%. Roedd yn gwestiwn amlddewis sy'n golygu y gallai'r ymatebwyr roi mwy nac un ateb, felly ni fydd y canrannau'n creu 100%.

Gofynnwyd i'r bobl a oedd wedi rhoi tic yn y categori ymateb 'arall' roi mwy o fanylion. O'r atebion ysgrifennu ateb hyn, roedd 19 o ymatebwyr wedi symud oherwydd rhesymau a oedd yn ymwneud â'u hiechyd neu eu dyhead i symud i Dai â Chymorth/Gofal Ychwanegol. Roedd 10 o'r ymatebwyr wedi symud er mwyn bod yn berchen ar eu tai eu hunain ac roedd tri yn symud allan o gartref eu rhieni er mwyn sefydlu eu haelwydydd eu hunain. Ymhlith yr ymatebion eraill a ysgrifennwyd, roedd symud yn agosach at amwynderau, symud er mwyn cael gardd/lle parcio a symud am resymau ariannol.

### C9: A oes gennych chi neu unrhyw yn un eich aelwyd anabledd sy'n effeithio ar eich dewis o ran tai?

|                                       | Nifer | Fel % o'r nifer a atebodd y cwestiwn hwn | Fel % o'r holl ymatebion |
|---------------------------------------|-------|--|--------------------------|
| Oes                                   | 29    | 18.5%                                    | 15.4%                    |
| Nac oes                               | 123   | 78.3%                                    | 65.4%                    |
| <u>Mae'n well gennyf beidio dweud</u> | 5     | 3.2%                                     | 2.7%                     |
| Dim ymateb                            | 31    |  | 16.5%                    |

Cafwyd 157 o ymatebion i'r cwestiwn hwn, sy'n rhoi cyfradd ymateb o 83.5%. Roedd yn gwestiwn un dewis. Dyma'r gyfradd ymateb isaf ar gyfer yr holl gwestiynau yn yr arolwg hwn, a allai fod oherwydd natur sensitif cwestiynau am anabledd.

Dywedodd bron i un o bob pump o ymatebwyr i'r cwestiwn hwn bod eu dewisiadau tai wedi'u heffeithio gan anabledd.

Roedd deg ymatebwr arall wedi nodi nad oedd eu dewisiadau tai wedi'u heffeithio gan anabledd ond a ddywedodd mai iechyd/anabledd oedd y prif reswm dros symud (gweler C8 uchod).

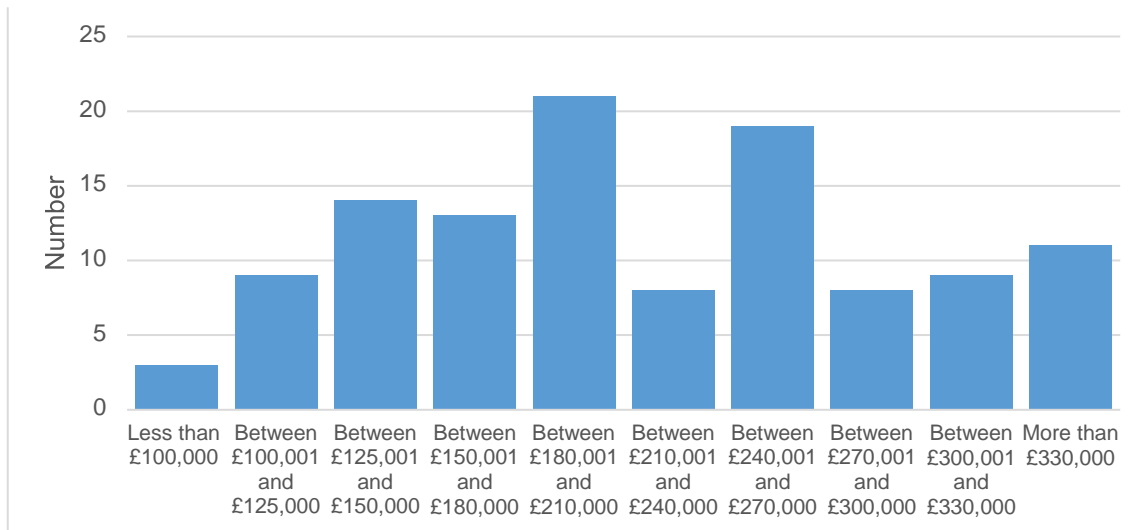
Roedd pobl a oedd yn symud i Dai Gofal Ychwanegol yn debygol iawn o fod ag anabledd a oedd yn effeithio ar eu dewisiadau tai – roedd 10 o 12 ymatebwr wedi ateb 'oes' i'r cwestiwn hwn.

## Cost yr eiddo

Gofynnwyd dau gwestiwn am gost tai - un am y pris prynu i berchen-feddiannwyr ac un am rent misol ar gyfer y rhai a oedd yn rhentu eu cartref. Atebodd cyfanswm o 161 o ymatebwyr y cwestiynau hyn, sy'n gyfradd ymateb o 85.6%. Mae hyn yn gyfradd ymateb cymharol isel o gymharu â'r cwestiynau eraill yn yr arolwg hwn, a allai fod oherwydd natur sensitif cwestiynau am arian.

### C10: Beth oedd pris prynu'r eiddo?

|   | Nifer      | Fel % o'r<br>nifer a<br>atebodd y<br>cwestiwn hwn | Fel % o bob<br>daliadaeth<br>perchen-<br>feddiannwyr<br>(C4) | Fel % o'r<br>holl<br>ymatebion |
|---|------------|---|--|--------------------------------|
| Llai na £100,000                                  | 3          | 2.6%  | 2.5%   | 1.6%                           |
| Rhwng £100,001 a £125,000                         | 9          | 7.8%  | 7.6%   | 4.8%                           |
| Rhwng £125,001 a £150,000                         | 14         | 12.2%   | 11.9%  | 7.4%                           |
| Rhwng £180,001 a £210,000                         | 21         | 18.3%   | 17.8%  | 11.2%                          |
| Rhwng £210,001 a £240,000                         | 8          | 7.0%  | 6.8%   | 4.3%                           |
| Rhwng £240,001 a £270,000                         | 19         | 16.5%   | 16.1%  | 10.1%                          |
| Rhwng £270,001 a £300,000                         | 8          | 7.0%  | 6.8%   |                                |
| <u>Mwy na £330,000</u>                            | <u>11</u>  | <u>9.6%</u>                                       | <u>9.3%</u>  | <u>5.9%</u>                    |
| <b>Cyfanswm yr ymatebion</b>                      | <b>115</b> | <b>100.0%</b>                                     | <b>97.5%</b>   | <b>61.2%</b>                   |
| Dim ymateb  | 73         |   |  | 38.8%                          |
| Dim ymateb gan ddaliadaeth<br>perchen-feddiannwyr | 3          |   | 2.5%   |                                |



Cafwyd 115 o ymatebion i'r cwestiwn hwn, sy'n gyfradd ymateb gyffredinol o 61.2% ac yn gyfradd ymateb o 97.5% ar gyfer y rhai a nododd mai eu daliadaeth tai bresennol oedd perchen-feddiannwr yn C4a. Roedd hwn yn gwestiwn un dewis.

Y pris prynu canolrif ar gyfer eiddo newydd oedd £180,001 i £200,000. Er na ellir gwneud cymhariaeth gaeth oherwydd bod cyfnodau amser, methodoleg casglu a dadansoddi yn wahanol, y pris canolrif ar gyfer pob eiddo a werthwyd yn Sir Ddinbych rhwng Ionawr a Rhagfyr 2016 oedd £135,000 (ffynhonnell: set data pris a dalwyd y Gofrestrfa Tir). Mae hyn a thystiolaeth arall yn awgrymu bod y tai y farchnad tai newydd yn dueddol o fod yn ddrutach nac eiddo hŷn ar draws y stoc tai cyfan.

Roedd y pris prynu canolrif ar gyfer prynwyr tro cyntaf (C1d) yn sylweddol is ar £125,000 i £150,000.

### C11: Os ydych yn rhentu'r eiddo, rhowch y swm yr ydych yn ei dalu mewn rhent bob mis

|                                     | Nifer     | Fel % o'r nifer a atebodd y cwestiwn hwn | Fel % o ddaliadaethau rhent (C4) | Fel % o'r holl ymatebion |
|-------------------------------------|-----------|--|----------------------------------|--------------------------|
| O dan £100                          | 3         | 6.5%                                     | 4.9%                             | 1.6%                     |
| £100-£249                           | 3         | 6.5%                                     | 4.9%                             | 1.6%                     |
| £250-£349                           | 3         | 6.5%                                     | 4.9%                             | 1.6%                     |
| £350-£449                           | 11        | 23.9%                                    | 18.0%                            | 5.9%                     |
| £450-£549                           | 10        | 21.7%                                    | 16.4%                            | 5.3%                     |
| £550-£649                           | 6         | 13.0%                                    | 9.8%                             | 3.2%                     |
| £650-£999                           | 4         | 8.7%                                     | 6.6%                             | 2.1%                     |
| £1,000 +                            | 6         | 13.0%                                    | 9.8%                             | 3.2%                     |
| <b>Cyfanswm yr ymatebion</b>        | <b>46</b> | <b>100.0%</b>                            | <b>75.4%</b>                     | <b>24.5%</b>             |
| Dim ymateb                          | 142       |  |                                  | 75.5%                    |
| Dim ymateb gan ddaliadaethau rhentu | 15        |  | 24.6%                            |                          |

Cafwyd 46 o ymatebion i'r cwestiwn hwn, sy'n gyfradd ymateb gyffredinol o 24.5% a chyfradd ymateb o 75.4% ar gyfer pob un a ddywedodd mai eu daliadaeth tai bresennol oedd rhentu preifat neu rentu cymdeithasol yn C4a. Roedd yn gwestiwn ysgrifennu ateb.

Roedd gan y cwestiwn hwn faint sampl bychan a chyfradd ymateb isel, felly dylid cymryd gofal wrth ddehongli'r data.

Mae rhai o'r ffigurau isel yn gyfansymau ar ôl Budd-dal Tai. Gallai rhai ffigurau isel fod yn gyfansymiau rhent wythnosol, oherwydd efallai bod rhywfaint o ddryswch wrth ysgrifennu'r ateb. Roedd yr wyth rhent uchaf (yn amrywio o £840 i £1,400 y mis) ar gyfer ymatebwyr a oedd yn byw mewn tai Gofal Ychwanegol, ac a oedd yn cynnwys costau gofal a thaliadau gwasanaeth yn ogystal â'r rhent.

## Y Gymraeg

Cafodd dau gwestiwn a oedd yn holi'n benodol am y defnydd o'r Gymraeg eu cynnwys yn yr arolwg. Roedd un yn holi am y prif ieithoedd sy'n cael eu siarad yn y cartref ac roedd yr ail yn holi am sgiliau a lefelau gallu aelodau unigol aelwydydd o ran y Gymraeg.

|  | Nifer      | Fel % o'r rhai a atebodd y cwestiwn hwn | Fel % o bawb a tebodd rhan A | Fel % o'r holl ymatebion |
|--|------------|---|------------------------------|--------------------------|
| <b>Rhan A: y brif iaith a siaredir yn y cartref</b>        |            |   |                              |                          |
| Saesneg  | 160        | 87.0%                                   |                              | 85.1%                    |
| Cymraeg  | 23         | 12.5%                                   |                              | 12.2%                    |
| Arall  | 1          | 0.5%                                    |                              | 0.5%                     |
| <b>Cyfanswm yr ymatebion</b>                               | <b>184</b> | <b>100.0%</b>                           |                              | <b>97.9%</b>             |
| <u>Dim ymateb</u>  | <u>4</u>   |   |                              | <u>2.1%</u>              |
| Saesneg  | 17         | 33.3%                                   | 9.2%                         | 9.0%                     |
| Cymraeg  | 29         | 56.9%                                   | 15.8%                        | 15.4%                    |
| Arall  | 5          | 9.8%                                    | 2.7%                         | 2.7%                     |
| <b>Cyfanswm yr ymatebion</b>                               | <b>51</b>  | <b>100.0%</b>                           | <b>27.7%</b>                 | <b>27.1%</b>             |
| <u>Dim ymateb</u>  | <u>137</u> |   |                              | <u>72.9%</u>             |
| <b>Prif neu a siaredir hefyd (ni fyddant yn creu 100%)</b> |            |   |                              |                          |
| Saesneg  | 177        | 96.2%                                   | Cymraeg 52                   | 28.3%                    |
| Arall  | 6          | 3.3%                                    |                              |                          |

Cafwyd 184 o ymatebion i'r cwestiwn hwn, sy'n rhoi cyfradd ymateb o 97.9%. Dau gwestiwn un dewis oedd y rhain.

Mae cyfanswm o 23 o'r aelwydydd a ymatebodd yn defnyddio Cymraeg fel y brif iaith yn y cartref ac mae 29 o aelwydydd eraill yn defnyddio Cymraeg yn y cartref ond nid fel y brif iaith. Mae hyn yn rhoi cyfanswm o 52 o aelwydydd sy'n siarad Cymraeg – 28.3% o'r holl aelwydydd a ymatebodd i'r cwestiwn hwn.

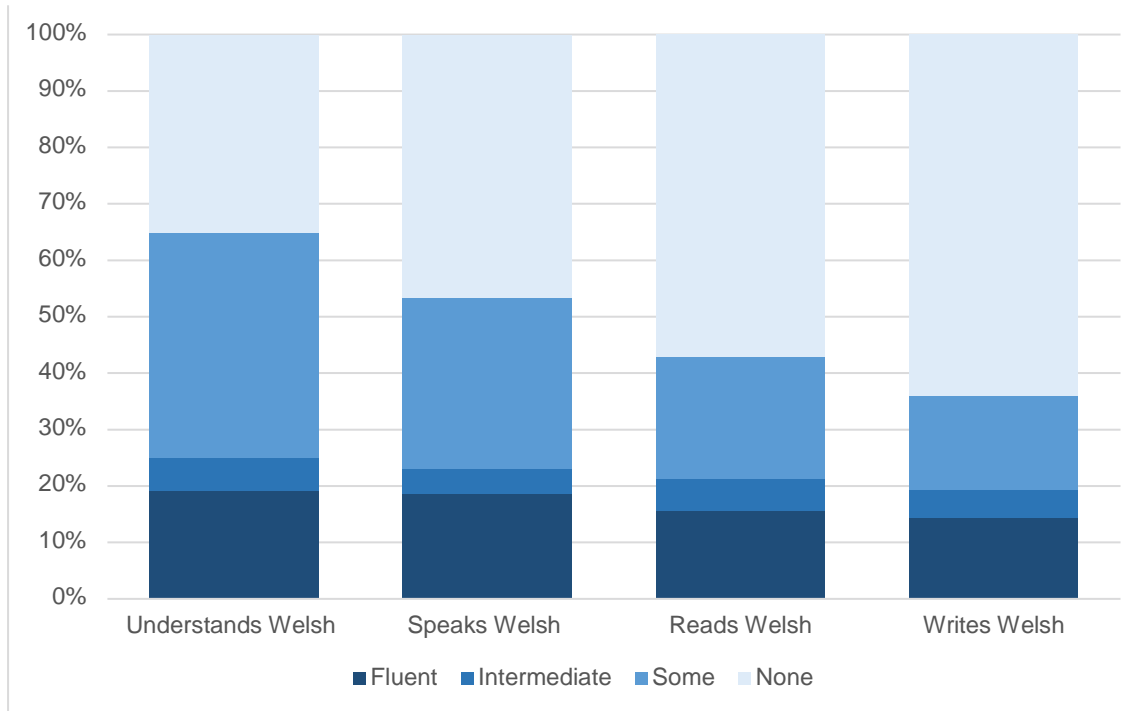
Yr ieithoedd eraill a siaredir yn y cartref oedd Twrcaidd fel prif iaith ac Arabaidd, Daneg, Gwjarati, Rwseg a Sbaeneg fel 'siaredir hefyd yn y cartref'.

|                                 | Siarad Cymraeg |               | Ddim yn siarad Cymraeg |               |
|---------------------------------|----------------|---------------|------------------------|---------------|
|                                 | Nifer          | %             | Nifer                  | %             |
| Rhywle arall yn Sir Ddinbych    | 35             | 68.6%         | 89                     | 66.4%         |
| Rhywle arall yng Ngogledd Cymru | 9              | 17.6%         | 21                     | 15.7%         |
| Rhywle arall yng Nghymru        | 1              | 2.0%          | 0                      | 0.0%          |
| Rhywle arall yn y DU            | 5              | 9.8%          | 22                     | 16.4%         |
| Y tu allan i'r DU               | 1              | 2.0%          | 2                      | 1.5%          |
| <b>Cyfanswm yr aelwydydd</b>    | <b>51</b>      | <b>100.0%</b> | <b>134</b>             | <b>100.0%</b> |

Mae aelwydydd sy'n siarad Cymraeg yn cael eu diffinio fel y rhai sydd â'r Gymraeg fel prif iaith y cartref, neu lle mae iaith arall yn brif iaith ond siaredir Cymraeg hefyd yn y cartref.

Nid yw'n syndod bod aelwydydd sy'n siarad Cymraeg ychydig yn fwy tebygol o fod wedi symud o fewn Cymru (gan gynnwys o fewn Sir Ddinbych ei hun) nac aelwydydd nad ydynt yn siarad Cymraeg.

|                       | Deall Cymraeg | Siarad Cymraeg | Darllen Cymraeg | Ysgrifennu Cymraeg |
|-----------------------|---------------|----------------|-----------------|--------------------|
| Cyfanswm yr ymatebion | 180           | 179            | 179             | 176                |
| Dim ymateb            | 8             | 9              | 9               | 12                 |
| <u>Cyfradd ymateb</u> | <u>95.7%</u>  | <u>95.2%</u>   | <u>95.2%</u>    | <u>93.6%</u>       |
| Cyfanswm y bobl       | 413           | 412            | 409             | 401                |
| Dim                   | 145           | 192            | 234             | 257                |
| Rhywfaint             | 165           | 125            | 88              | 66                 |
| Canolraddol           | 24            | 18             | 23              | 20                 |
| <u>Rhugl</u>          | <u>79</u>     | <u>77</u>      | <u>64</u>       | <u>58</u>          |
| Dim                   | 35.1%         | 46.6%          | 57.2%           | 64.1%              |
| Rhywfaint             | 40.0%         | 30.3%          | 21.5%           | 16.5%              |
| Canolraddol           | 5.8%          | 4.4%           | 5.6%            | 5.0%               |
| Rhugl                 | 19.1%         | 18.7%          | 15.6%           | 14.5%              |
| Canolraddol neu rugl  | 103           | 95             | 87              | 78                 |
|                       | 24.9%         | 23.1%          | 21.3%           | 19.5%              |



Cafwyd 180 o ymatebion i o leiaf rhan o'r cwestiwn hwn, sy'n rhoi cyfradd ymateb o 95.7%. Roedd yn gwestiwn matrices grid a oedd yn gofyn am oedran pob aelod o'r aelwyd a lefel eu cymhwysedd ieithyddol ym mhob un o bedwar sgil gwahanol yr iaith Gymraeg. Darparwyd gwybodaeth am gyfanswm o 403 o bobl.

Mae'n bosibl darparu cymhariaeth ddangosol rhwng y nifer o siaradwyr Cymraeg yng Nghyfrifiad 2011 a chanfyddiadau'r arolwg hwn. Ni ellir cymharu'r data yn uniongyrchol oherwydd gwahanol ddiffiniadau a methodoleg casglu, ond mae'r Cyfrifiad yn rhoi data am sgiliau iaith Gymraeg pobl tair oed a hŷn.

### Sgiliau'r Gymraeg yn Sir Ddinbych, Cyfrifiad 2011

|   | Nifer  | %     |
|---|--------|-------|
| Pob preswylwr arferol 3 oed a hŷn                       | 90,527 |       |
| Dim sgiliau yn y Gymraeg                                | 58,440 | 64.6% |
| Gallaf ddeall Cymraeg llafar yn unig                    | 7,662  | 8.5%  |
| Gallaf siarad Cymraeg                                   | 22,236 | 24.6% |
| Gallaf siarad ond nid darllen nac ysgrifennu Cymraeg    | 3,251  | 3.6%  |
| Gallaf siarad a darllen ond ni allaf ysgrifennu Cymraeg | 1,964  | 2.2%  |
| Gallaf siarad, darllen ac ysgrifennu Cymraeg            | 16,842 | 18.6% |
| Cyfuniad arall o sgiliau Cymraeg                        | 2,368  | 2.6%  |

Ffynhonnell: Cyfrifiad o'r Boblogaeth 2011, Swyddfa Ystadegau Gwladol



Os yw 'siaradwyr Cymraeg' yn cael eu diffinio, ar gyfer arolwg deiliadaeth newydd 2017, fel y rhai â sgiliau canolraddol neu rugl wrth siarad Cymraeg, yna mae'r cyfraddau ar gyfer deiliaid tai newydd a'r boblogaeth gyffredinol yn gymharol debyg – 23.1% (arolwg deiliadaeth newydd 2017) o'u cymharu â 24.6% yng Nghyfrifiad 2011.

Wrth ystyried y ddau gwestiwn yn yr arolwg gyda'i gilydd, mae hefyd yn bosibl edrych i weld a yw siaradwyr Cymraeg yn gallu siarad Cymraeg yn y cartref. Mae 52.6% o siaradwyr Cymraeg canolraddol neu rugl yn defnyddio'r Gymraeg fel eu prif iaith yn y cartref, gyda 43.2% ychwanegol yn defnyddio'r Gymraeg fel ail iaith. Nid yw 4.2% o'r siaradwyr Cymraeg canolraddol neu rugl yn siarad Cymraeg yn y cartref.

**Y defnydd o'r Gymraeg yn y cartref yn ôl y rhai â sgiliau iaith Gymraeg – pob oedran**

|  | Sgiliau Cymraeg Llafar |              |               | Siaradwyr Cymraeg (canolraddol neu rugl) |
|--|------------------------|--------------|---------------|--|
|  | Rhywfaint              | Canolraddol  | Rhugl         |  |
| Mae gan bawb sgiliau siarad Cymraeg                    | 125                    | 18           | 77            | 95                                       |
| Cymraeg yw 'prif' iaith y cartref                      | 3                      | 0            | 50            | 50                                       |
|  | 2.4%                   | 0.0%         | 64.9%         | 52.6%                                    |
| Siaredir Cymraeg 'hefyd' yn y cartref                  | 24                     | 14           | 27            | 41                                       |
|  | 19.2%                  | 77.8%        | 35.1%         | 43.2%                                    |
| <b>Cyfanswm unrhyw Gymraeg a siaredir yn y cartref</b> | <b>27</b>              | <b>14</b>    | <b>77</b>     | <b>91</b>                                |
|  | <b>21.6%</b>           | <b>77.8%</b> | <b>100.0%</b> | <b>95.8%</b>                             |
| Ni siaredir Cymraeg yn y cartref                       | 98                     | 4            | 0             | 4  |
|  | 78.4%                  | 22.2%        | 0.0%          | 4.2%                                     |

Crynodeb yn unig yw hyn o'r canlyniadau ar gyfer y defnydd o'r Gymraeg. Mae dadansoddiad mwy manwl (gan gynnwys yn ôl oedran aelodau'r aelwyd) yn bosibl.

**Cymariaethau ag arolwg deiliadaeth newydd 2011**

Cynhaliwyd arolwg tebyg yn ystod hydref 2011. Er bod gwahaniaethau yng ngeiriad neu gynllun rhai cwestiynau, a bod y dadansoddiad wedi'i gynnal mewn ffordd wahanol, mae'r tablau isod yn darparu cymhariaeth sylfaenol rhwng canlyniadau 2011 a'r arolwg diweddaraf.

Bydd y canlyniadau canran ar gyfer 2011 yn wahanol i'r rhai a gyflwynwyd yn adroddiad gwreiddiol 2011, oherwydd maent wedi'u haddasu i gael gwared ar y 'dim ymatebion', er mwyn cyfateb â'r fethodoleg ar gyfer adroddiad 2017.

**Dilysiad**

|   | 2011 | 2017 |
|---|------|------|
| Cyfanswm yr arolygon dilys a ddosbarthwyd | 670  | 662  |

|                             |       |       |
|-----------------------------|-------|-------|
| Cyfanswm yr ymatebion dilys | 180   | 188   |
| Cyfradd ymateb              | 26.9% | 28.4% |

Dosbarthwyd nifer tebyg o arolygon yn y ddwy flwyddyn. Roedd y cyfraddau ymateb ychydig yn well yn 2017.

## Yr Eiddo

**Pryd cafodd yr eiddo ei adeiladu / pryd wnaethoch chi symud i'r eiddo** Ni ellir cymharu'r ymatebion i'r cwestiynau hyn dros amser.

### Ai chi yw deiliad cyntaf yr eiddo?

|                       | 2011  | 2017  |
|-----------------------|-------|-------|
| Cyfanswm yr ymatebion | 178   | 184   |
| Ie                    | 83.7% | 81.0% |
| Na                    | 16.3% | 19.0% |

### Ydych chi'n brynwr tro cyntaf?

|                       | 2011  | 2017  |
|-----------------------|-------|-------|
| Cyfanswm yr ymatebion | 176   | 175   |
| Ydw                   | 11.4% | 17.7% |
| Nac ydw               | 88.6% | 82.3% |

Mae cynnydd bychan yn y gyfran o brynwr tro cyntaf yn 2017 o gymharu â 2011. Gallai hyn fod yn adlewyrchiad o farchnad dai mwy hyblyg yn 2001 o gymharu â 2017 - yn 2011 roedd benthyciadau wedi'u cyfyngu yn dilyn y dirywiad economaidd byd-eang.

## Y lle rydych chi'n byw ynddo yn awr / y lle roeddech chi'n byw ynddo ddiwethaf

### Ym mha fath o eiddo ydych chi'n byw yn awr?

|                       | 2011  | 2017  |
|-----------------------|-------|-------|
| Cyfanswm yr ymatebion | 178   | 184   |
| Tŷ sengl              | 40.4% | 48.4% |
| Tŷ pâr                | 10.7% | 13.6% |
| Tŷ teras              | 11.8% | 9.2%  |
| Fflat                 | 31.5% | 20.1% |
| Byngalo               | 3.9%  | 6.5%  |
| Arall                 | 1.7%  | 2.2%  |

### O ba fath o eiddo ydych chi wedi symud ohono?

| 2011 | 2017 |
|------|------|
|------|------|

|                       |       |       |
|-----------------------|-------|-------|
| Cyfanswm yr ymatebion | 178   | 181   |
| Tŷ sengl              | 32.0% | 28.7% |
| Tŷ pâr                | 23.0% | 31.5% |
| Tŷ teras              | 12.9% | 8.3%  |
| Fflat                 | 9.0%  | 13.3% |
| Byngalo               | 17.4% | 14.4% |
| Arall                 | 5.6%  | 3.9%  |

Mae'r gyfran uwch o fflatiau newydd yn 2011 o ganlyniad i'r nifer uwch o eiddo Gofal Ychwanegol yn y stoc eiddo newydd.

#### Faint o ystafelloedd gwely sydd yn eich eiddo presennol?

|                       | 2011  | 2017  |
|-----------------------|-------|-------|
| Cyfanswm yr ymatebion | 179   | 181   |
| 1 ystafell wely       | 7.8%  | 7.7%  |
| 2 ystafell wely       | 30.2% | 24.7% |
| 3 ystafell wely       | 26.3% | 29.7% |
| 4 ystafell wely       | 31.3% | 30.2% |
| 5 ystafell wely       | 4.5%  | 7.7%  |

#### Faint o ystafelloedd gwely oedd yn eich eiddo blaenorol?

|                       | 2011  | 2017  |
|-----------------------|-------|-------|
| Cyfanswm yr ymatebion | 174   | 179   |
| 1 ystafell wely       | 12.1% | 5.6%  |
| 2 ystafell wely       | 25.3% | 23.5% |
| 3 ystafell wely       | 36.2% | 46.9% |
| 4 ystafell wely       | 21.8% | 19.0% |
| 5+ ystafell wely      | 4.6%  | 5.0%  |

#### Newid yn nifer yr ystafelloedd gwely

|                           | 2011  | 2017  |
|---------------------------|-------|-------|
| Cyfanswm yr ymatebion     | 174   | 179   |
| Llai o ystafelloedd gwely | 29.3% | 28.5% |
| Yr un nifer               | 32.8% | 35.2% |
| Mwy o ystafelloedd gwely  | 37.9% | 36.3% |

Ar gyfartaledd, mae gan yr eiddo newydd yn arolwg 2017 fwy o ystafelloedd gwely na'r rhai a gwmpaswyd yn arolwg 2011.

#### Daliadaeth bresennol

|   | 2011  | 2017  |
|---|-------|-------|
| Cyfanswm yr ymatebion                           | 179   | 184   |
| Yn berchen ar yr eiddo                          | 58.7% | 64.1% |
| Yn rhentu'r eiddo gan landlord preifat          | 7.8%  | 8.2%  |
| Yn rhentu'r eiddo gan gymdeithas tai neu Gyngor | 30.7% | 25.0% |
| Yn byw yn yr eiddo o dan drefniant arall        | 2.8%  | 2.7%  |

### Daliadaeth flaenorol

|   | 2011  | 2017  |
|---|-------|-------|
| Cyfanswm yr ymatebion                           | 174   | 179   |
| Yn berchen ar yr eiddo                          | 60.3% | 54.7% |
| Yn rhentu'r eiddo gan landlord preifat          | 17.2% | 22.3% |
| Yn rhentu'r eiddo gan gymdeithas tai neu Gyngor | 11.5% | 6.7%  |
| Yn byw yn yr eiddo o dan drefniant arall        | 10.9% | 16.2% |

### Newid daliadaeth

Ni chyflwynir pob cyfuniad, felly ni fyddant yn creu 100%

|                                      | 2011  | 2017  |
|--------------------------------------|-------|-------|
| Cyfanswm yr ymatebion                | 174   | 179   |
| Yr un ddaliadaeth                    | 63.8% | 56.4% |
| O rentu preifat i berchen-feddiannwr | 4.6%  | 10.6% |
| O berchen-feddiannwr i rywbeth arall | 12.1% | 8.4%  |

Presenoldeb y nifer uwch o eiddo Gofal Ychwanegol yn y stoc eiddo newydd yw'r prif reswm dros y cyfrannau uwch o bobl yn rhentu gan landlordiaid cymdeithasol yn 2011 o gymharu â 2017.

### Faint o bobl sy'n byw yn yr eiddo?

|                                    | 2011        | 2017        |
|------------------------------------|-------------|-------------|
| Cyfanswm yr ymatebion              | 174         | 185         |
| Aelwyd 1 un person                 | 29.9%       | 26.5%       |
| Aelwyd 2 berson                    | 37.9%       | 40.0%       |
| Aelwyd 3 pherson                   | 13.2%       | 14.1%       |
| Aelwyd 4 person                    | 14.4%       | 14.6%       |
| <u>Aelwyd 5+ person</u>            | <u>4.6%</u> | <u>4.9%</u> |
| Maint cyfartalog aelwyd (personau) | 2.29        | 2.32        |

### Faint o bobl oedd yn byw yn eich eiddo blaenorol?

|                                    | 2011        | 2017        |
|------------------------------------|-------------|-------------|
| Cyfanswm yr ymatebion              | 164         | 178         |
| Aelwyd 1 person                    | 20.1%       | 14.6%       |
| Aelwyd 2 berson                    | 39.6%       | 41.6%       |
| Aelwyd 3 pherson                   | 17.7%       | 20.0%       |
| Aelwyd 4 person                    | 17.1%       | 13.5%       |
| <u>Aelwyd 5+ person</u>            | <u>5.5%</u> | <u>6.5%</u> |
| Maint cyfartalog aelwyd (personau) | 2.54        | 2.56        |

Mae aelwydydd sydd wedi symud i eiddo sydd newydd gael eu hadeiladu ychydig yn uwch yn 2017 nac yn 2011. Gallai hyn fod yn wir cyn ac ar ôl iddynt symud i'r eiddo newydd.

**Faint o oedolion yn y cartref sy'n gweithio ar hyn o bryd:**

|  | 2011  | 2017  |
|--|-------|-------|
| Cyfanswm yr ymatebion  |       | 110   |
| Cyfanswm y bobl  | 187   | 186   |
| Amser llawn yn Sir Ddinbych                                  | 52.4% | 44.1% |
| Rhan amser yn Sir Ddinbych                                   | 11.2% | 21.5% |
| Amser llawn rhywle arall                                     | 31.6% | 28.0% |
| Rhan amser rhywle arall                                      | 4.8%  | 6.5%  |
| Aelwydydd ag o leiaf un person sy'n gweithio yn Sir Ddinbych | 77.9% | 72.7% |

Roedd ymatebwyr i arolwg 2011 yn fwy tebygol o fod ag aelodau o'u haelwydydd a oedd yn gweithio yn Sir Ddinbych, nac yn 2017.

**Lle oeddech chi'n byw cyn i chi symud i'r eiddo hwn?**

|                                 | 2011  | 2017  |
|---------------------------------|-------|-------|
| Cyfanswm yr ymatebion           | 179   | 185   |
| Rhywle arall yn Sir Ddinbych    | 67.6% | 67.0% |
| Rhywle arall yng Ngogledd Cymru | 18.4% | 16.2% |
| Rhywle arall yng Nghymru        | 1.7%  | 0.5%  |
| Rhywle arall yn y DU            | 12.3% | 14.6% |
| Y tu allan i'r DU               | 0.0%  | 1.6%  |

**Os wnaethoch chi symud o rywle arall yn y DU neu o'r tu allan i'r DU, ydych chi erioed wedi:**

|                              | 2011  | 2017  |
|------------------------------|-------|-------|
| Cyfanswm yr ymatebion        | 20    | 25    |
| Byw yn Sir Ddinbych          | 10.0% | 24.0% |
| Byw rhywle arall yng Nghymru | 15.0% | 28.0% |
| Erioed wedi byw yng Nghymru  | 75.0% | 48.0% |

Roedd cynnydd bychan yn nifer y bobl sy'n symud o rywle arall yn y DU/y tu allan i'r DU yn 2017 o gymharu â 2011. Fodd bynnag, roedd ymatebwyr 2017 yn llawer mwy tebygol o fod wedi byw yn yr ardal yn flaenorol, o gymharu â'u cymheiriaid yn 2011.

**Beth oedd eich prif reswm dros symud i'ch eiddo newydd?**

Roedd y cwestiwn hwn yn un aml-ddewis, felly ni fydd y canrannau'n creu 100%

|                       | 2011 | 2017 |
|-----------------------|------|------|
| Cyfanswm yr ymatebion | 176  | 183  |

|   |                  |                  |
|---|------------------|------------------|
| Newid swydd/agosach at swydd  | 7.4%             | 7.7%             |
| Ymddeol i'r ardal   | 7.4%             | 7.7%             |
| Angen symud i lety mwy  | 20.5%            | 20.2%            |
| Angen symud i lety llai   | 10.8%            | 15.3%            |
| Newid yn statws y teulu<br>(priodas, ysgariad ac yn y blaen)                      | 18.2%            | 16.4%            |
| Bod yn agosach at berthnasau  | 9.7%             | 14.2%            |
| Arall (ysgrifennwch yr ymateb)<br>(gan gynnwys iechyd/symud i Ofal<br>Ychwanegol) | 39.2%<br>(15.9%) | 32.2%<br>(10.4%) |

### A oes gennych chi neu unrhyw un yn eich aelwyd anabledd sy'n effeithio ar eich dewis tai?

Ni holwyd y cwestiwn hwn yn 2011 felly nid yw'n bosibl cymharu.

## Cost yr eiddo

### Beth oedd pris pwrcasu'r eiddo?

Ni ellir cymharu'r ymatebion i'r cwestiwn hwn yn fanwl, oherwydd fe newidiodd y categorïau rhwng arolygon 2011 a 2017.

|                        | 2011              | 2017              |
|------------------------|-------------------|-------------------|
| Ystod prisiau canolrif | £180,001-£210,000 | £180,001-£210,000 |

### Os ydych yn rhentu'r eiddo nodwch y swm o rent yr ydych yn ei dalu bob mis

Er bod y cwestiwn hwn wedi'i holi yn arolwg 2011, ni chafodd y data ei ddadansoddi, felly ni ellir gwneud cymhariaeth.

## Y Gymraeg

### Pa ieithoedd sy'n cael eu siarad yn y cartref?

|   | 2011  | 2017  |
|---|-------|-------|
| <b>Rhan A: prif iaith y cartref</b>                     |       |       |
| Cyfanswm yr ymatebion                                   | 176   | 184   |
| Saesneg   | 88.6% | 87.0% |
| Cymraeg   | 9.1%  | 12.5% |
| Arall   | 2.3%  | 0.5%  |
| <b>Rhan B: siaredir hefyd yn y cartref</b>              |       |       |
| Cyfanswm yr ymatebion                                   | 38    | 51    |
| Saenseg   | 18.4% | 33.3% |
| Cymraeg   | 76.3% | 56.9% |
| Arall   | 5.3%  | 9.8%  |
| <b>Prif neu a siaredir hefyd (ni fydd yn creu 100%)</b> |       |       |
| Saesneg   | 92.6% | 96.2% |
| Cymraeg   | 25.6% | 28.3% |
| Arall   | 3.4%  | 3.3%  |

### Pa sgiliau Cymraeg sydd gan aelodau eich cartref?

Newidiodd y ffordd y gofynnwyd y cwestiwn hwn yn sylweddol rhwng arolygon 2011 a 2017 felly dylid ystyried cymhariaeth o'r canlyniadau gyda gofal.

#### Deall Cymraeg

|                       | 2011         | 2017         |
|-----------------------|--------------|--------------|
| Cyfanswm yr ymatebion |              | 180          |
| Cyfanswm y bobl       | 350          | 413          |
| Dim                   | 40.0%        | 35.1%        |
| Rhywfaint             | 29.1%        | 40.0%        |
| Canolraddol           | 11.4%        | 5.8%         |
| <u>Rhugl</u>          | <u>19.4%</u> | <u>19.1%</u> |
| Canolraddol neu rugl  | 30.9%        | 24.9%        |

#### Siarad Cymraeg

|                       | 2011         | 2017         |
|-----------------------|--------------|--------------|
| Cyfanswm yr ymatebion |              | 179          |
| Cyfanswm y bobl       | 347          | 412          |
| Dim                   | 45.5%        | 46.6%        |
| Rhywfaint             | 25.9%        | 30.3%        |
| Canolraddol           | 10.1%        | 4.4%         |
| <u>Rhugl</u>          | <u>18.4%</u> | <u>18.7%</u> |
| Canolraddol neu rugl  | 28.5%        | 23.1%        |

#### Darllen Cymraeg

|                       | 2011         | 2017         |
|-----------------------|--------------|--------------|
| Cyfanswm yr ymatebion |              | 179          |
| Cyfanswm y bobl       | 347          | 409          |
| Dim                   | 53.3%        | 57.2%        |
| Rhywfaint             | 21.6%        | 21.5%        |
| Canolraddol           | 7.8%         | 5.6%         |
| <u>Rhugl</u>          | <u>17.3%</u> | <u>15.6%</u> |
| Canolraddol neu rugl  | 25.1%        | 21.3%        |

#### Ysgrifennu Cymraeg

|                       | 2011         | 2017         |
|-----------------------|--------------|--------------|
| Cyfanswm yr ymatebion |              | 176          |
| Cyfanswm y bobl       | 347          | 401          |
| Dim                   | 60.5%        | 64.1%        |
| Rhywfaint             | 17.3%        | 16.5%        |
| Canolraddol           | 5.8%         | 5.0%         |
| <u>Rhugl</u>          | <u>16.4%</u> | <u>14.5%</u> |

|                      |       |       |
|----------------------|-------|-------|
| Canolraddol neu rugl | 22.2% | 19.5% |
|----------------------|-------|-------|





**Medi 2017**

## Holiadur tai newydd

Mae'r Cyngor yn paratoi Cynllun Datblygu Lleol newydd yn awr, a fydd yn arwain datblygiadau yn Sir Ddinbych yn y dyfodol. Bydd canlyniadau'r arolwg deiliadaeth tai newydd yn darparu gwybodaeth i'n cynorthwyo i asesu anghenion yn y dyfodol ar gyfer cyfleusterau megis ysgolion, llyfrgelloedd, meddygfeydd meddygon teulu, manwerthu a chanolfannau hamdden, yn ogystal â helpu i feithrin dealltwriaeth am anghenion tai y dyfodol.


Mae'r arolwg hefyd wedi casglu gwybodaeth am sgiliau'r iaith Gymraeg deiliaid tai newydd i'n helpu i ddeall effaith bosibl datblygiad newydd ar gymunedau sy'n siarad Cymraeg yn yr ardal.

Allwch chi ein helpu i gasglu'r wybodaeth hon drwy gwblhau'r holiadur hwn a'i ddychwelyd yn yr amlen ragdaledig a ddarparwyd erbyn 27 Hydref 2017.

Os nad ydych yn dymuno pob un o'r cwestiynau, byddwn yn parhau i werthfawrogi holiadur sydd wedi'i gwblhau'n rhannol.


Os oes gennych chi unrhyw ymholiadau, cysylltwch â'r Tîm Cynllunio Strategol a Thai yn Sir Ddinbych. Ffôn: 01824 706916 neu e-bost [ldp@denbighshire.gov.uk](mailto:ldp@denbighshire.gov.uk)

Yr eiddoch yn gywir



Angela Loftus  
Rheolwr Cynllunio Strategol a Thai  
Cynllunio a Diogelu'r Cyhoedd

Oherwydd bod yr holiadur hwn yn cael ei anfon i eiddo sydd newydd gael ei adeiladu, efallai na fydd gennym yr holl fanylion cywir am y cyfeiriadau. Os oes unrhyw gamgymeriadau yn y cyfeiriad ar frig y dudalen hon, rhowch wybod i ni yn y blwch isod.



Mae Cyngor Sir Ddinbych a'i bartneriaid yn ymrwymedig i gynnwys pawb sydd â diddordeb yn Sir Ddinbych, a byddwn yn gwneud hyn drwy wneud yn siŵr ein bod yn siarad gyda chi ac yn gwrando arnoch, ond ni fyddwn yn ailadrodd yr un cwestiynau.

Felly, er na fyddwn yn rhannu eich data personol, mae'n bosibl y bydd y syniadau a'r adborth a roddwch i ni yn cael eu defnyddio i hysbysu prosiectau neu gynlluniau perthnasol eraill.



# Holiadur tai newydd

Ar gyfer pob un o'r cwestiynau, ticiwch y blychau priodol neu nodwch eich ateb yn y blwch a ddarperir.

Os nad ydych eisiau ateb pob un o'r cwestiynau, byddwn yn parhau i werthfawrogi holiadur sydd wedi'i gwblhau'n rhannol.

| <b>Eich eiddo presennol</b>   |  |  |  |
|---|--|--|--|
| <b>1a Pryd gafodd eich eiddo ei adeiladu / trawsnewid?</b><br><div style="text-align: center; margin-top: 10px;"><input style="width: 50px; height: 20px;" type="text"/></div>  | <b>1b Pryd wnaethoch chi symud i'r eiddo (blwyddyn)?</b><br><div style="text-align: center; margin-top: 10px;"><input style="width: 50px; height: 20px;" type="text"/></div>   |  |  |
| <b>1c Ai chi yw deiliaid cyntaf yr eiddo?</b><br><div style="display: flex; justify-content: space-around; margin-top: 10px;"> <span>le <input style="width: 30px; height: 20px;" type="text"/></span> <span>Na <input style="width: 30px; height: 20px;" type="text"/></span> </div> | <b>1d A ydych chi'n brynwr tro cyntaf?</b><br><div style="display: flex; justify-content: space-around; margin-top: 10px;"> <span>Ydw <input style="width: 30px; height: 20px;" type="text"/></span> <span>Nac ydw <input style="width: 30px; height: 20px;" type="text"/></span> </div> |  |  |

| <b>Lle rydych chi'n byw nawr</b>  | <b>Lle roeddech chi'n byw ddiwethaf</b>  |
|---|--|
| <b>2a Ym mha fath o eiddo ydych chi'n byw yn awr ?</b><br><div style="display: flex; justify-content: space-between; margin-top: 5px;"> <div style="width: 45%;">Tŷ sengl <input style="width: 20px; height: 20px;" type="text"/></div> <div style="width: 45%;">Tŷ teras <input style="width: 20px; height: 20px;" type="text"/></div> </div> <div style="display: flex; justify-content: space-between; margin-top: 5px;"> <div style="width: 45%;">Tŷ pâr <input style="width: 20px; height: 20px;" type="text"/></div> <div style="width: 45%;">Fflat <input style="width: 20px; height: 20px;" type="text"/></div> </div> <div style="display: flex; justify-content: space-between; margin-top: 5px;"> <div style="width: 45%;">Byngalo <input style="width: 20px; height: 20px;" type="text"/></div> <div style="width: 45%;">Arall <input style="width: 20px; height: 20px;" type="text"/></div> </div> | <b>2b O ba fath o eiddo ydych chi wedi symud?</b><br><div style="display: flex; justify-content: space-between; margin-top: 5px;"> <div style="width: 45%;">Tŷ sengl <input style="width: 20px; height: 20px;" type="text"/></div> <div style="width: 45%;">Tŷ teras <input style="width: 20px; height: 20px;" type="text"/></div> </div> <div style="display: flex; justify-content: space-between; margin-top: 5px;"> <div style="width: 45%;">Tŷ pâr <input style="width: 20px; height: 20px;" type="text"/></div> <div style="width: 45%;">Fflat <input style="width: 20px; height: 20px;" type="text"/></div> </div> <div style="display: flex; justify-content: space-between; margin-top: 5px;"> <div style="width: 45%;">Byngalo <input style="width: 20px; height: 20px;" type="text"/></div> <div style="width: 45%;">Arall <input style="width: 20px; height: 20px;" type="text"/></div> </div> |

|  |  |
|--|--|
| <b>3a Faint o ystafelloedd gwely sydd yn eich eiddo presennol?</b><br><div style="text-align: center; margin-top: 10px;"><input style="width: 50px; height: 20px;" type="text"/></div> | <b>3b Faint o ystafelloedd gwely oedd yn eich eiddo blaenorol?</b><br><div style="text-align: center; margin-top: 10px;"><input style="width: 50px; height: 20px;" type="text"/></div> |
|--|--|

|  |   |
|--|---|
| <b>4a Ydych chi'n :</b><br><div style="margin-top: 10px;">berchen ar yr eiddo? <input style="width: 20px; height: 20px;" type="text"/></div> <div style="margin-top: 5px;">rhentu'r eiddo gan landlord preifat? <input style="width: 20px; height: 20px;" type="text"/></div> <div style="margin-top: 20px;">rhentu'r eiddo gan gymdeithas tai neu Gyngor? <input style="width: 20px; height: 20px;" type="text"/></div> <div style="margin-top: 20px;">byw yn yr eiddo o dan drefniant arall? <input style="width: 20px; height: 20px;" type="text"/></div> | <b>4b Oeddech chi'n:</b><br><div style="margin-top: 10px;">berchen ar eich eiddo blaenorol? <input style="width: 20px; height: 20px;" type="text"/></div> <div style="margin-top: 5px;">rhentu eich eiddo gan landlord preifat? <input style="width: 20px; height: 20px;" type="text"/></div> <div style="margin-top: 20px;">rhentu eich eiddo blaenorol gan gymdeithas tai neu Gyngor? <input style="width: 20px; height: 20px;" type="text"/></div> <div style="margin-top: 20px;">byw yn eich eiddo blaenorol o dan drefniant arall? <input style="width: 20px; height: 20px;" type="text"/></div> |
|--|---|

|  |                      |   |                      |
|--|----------------------|---|----------------------|
|  |                      |   |                      |
| <b>5a Faint o bobl sy'n byw yn yr eiddo? (Nodwch y nifer yn y grwpiau oedran isod)</b> |                      | <b>5b Faint o bobl oedd yn byw yn eich eiddo blaenorol? (Nodwch y nifer yn y grwpiau oedran isod)</b> |                      |
| 0-16 oed   | <input type="text"/> | 50-64 oed   | <input type="text"/> |
| 17-24 oed  | <input type="text"/> | 65-74 oed   | <input type="text"/> |
| 25-34 oed  | <input type="text"/> | 75-84 oed   | <input type="text"/> |
| 35-49 oed  | <input type="text"/> | 85+ oed   | <input type="text"/> |

**6 Faint o oedolion yn y cartref sy'n gweithio ar hyn o bryd: (Nodwch y nifer yn y blwch)**

yn ardal Sir Ddinbych? Amser llawn  Rhan amser

Y tu allan i ardal Sir Ddinbych? Amser llawn  Rhan amser

**Symud i'r eiddo hwn**

**7a Ble'r oeddech chi'n byw ddiwethaf cyn symud i'r eiddo hwn?**

Rhywle arall yn Sir Ddinbych

Rhywle arall yng Ngogledd Cymru

Rhywle arall yng Nghymru

Rhywle arall yn y DU

Os felly ysgrifennwch y dref, sir neu ranbarth y DU lle'r oeddech chi'n byw

Y tu allan i'r DU

**7b Os ydych wedi symud o rywle arall yn y DU neu o'r tu allan i'r DU ydych chi erioed wedi byw:**

yn Sir Ddinbych?  Ydw  Nac ydw

rhywle arall yng Nghymru?  Ydw  Nac ydw

**8 Beth oedd eich prif reswm dros symud i'ch eiddo newydd?**

Newid swydd/bod yn agosach at swydd

Wedi ymddeol i'r ardal

Angen symud i lety mwy

Angen symud i lety llai

Newid yn statws y teulu (priodas, ysgariad ac yn y blaen)

Er mwyn bod yn agosach at berthnasau

Arall

Nodwch:

### 9 A oes gennych chi neu rywun yn eich cartref anabledd sy'n effeithio ar eich dewis tai?

Oes

Nac oes

Mae'n well gennyf beidio dweud

Mae Deddf Cydraddoldeb 2010 yn diffinio person anabl fel person â nam corfforol neu feddyliol sy'n cael effaith sylweddol a hirdymor ar eich gallu i gyflawni gweithgareddau o ddydd i ddydd

### Cost yr eiddo

#### 10 Beth oedd pris pwrcasu'r eiddo?

Llai na £100,000

Rhwng £210,001 a £240,000

Rhwng £100,001 a £125,000

Rhwng £240,001 a £270,000

Rhwng £125,001 a £150,000

Rhwng £270,001 a £300,000

Rhwng £150,001 a £180,000

Rhwng £300,001 a £330,000

Rhwng £180,001 a £210,000

Mwy na £330,000

#### 11 Os ydych yn rhentu'r eiddo rhowch y swm yr ydych yn ei dalu mewn rhent bob mis

### Y Gymraeg

#### 12a Pa ieithoedd sy'n cael eu siarad yn y cartref?

Saesneg

Cymraeg

Arall

Y brif iaith sy'n cael ei siarad yn y cartref

Hefyd yn cael ei siarad yn y cartref

Os 'arall' nodwch pa iaith:

#### 12b Pa sgiliau iaith Cymraeg sydd gan aelodau eich aelwyd?

Darparwch ateb ar gyfer pob person sy'n byw'n barhaol yn yr eiddo. Os oes mwy nac 8 o bobl yn byw yn yr eiddo cysylltwch â ni i gael copi ychwanegol o'r holiadur

| Person:  | P1 | P2 | P3 | P4 | P5 | P6 | P7 | P8 |
|--|----|----|----|----|----|----|----|----|
| <b>Oedran</b> (ysgrifennwch yn y blwch isod – er enghraifft 27)          |    |    |    |    |    |    |    |    |
|  |    |    |    |    |    |    |    |    |
| <b>Deall Cymraeg</b> (Ticiwch un blwch yn unig ar gyfer pob person)      |    |    |    |    |    |    |    |    |
| Dim  |    |    |    |    |    |    |    |    |
| Rhywfaint  |    |    |    |    |    |    |    |    |
| Canolraddol  |    |    |    |    |    |    |    |    |
| Rhugl  |    |    |    |    |    |    |    |    |
| <b>Siarad Cymraeg</b> (Ticiwch un blwch yn unig ar gyfer pob person)     |    |    |    |    |    |    |    |    |
| Dim  |    |    |    |    |    |    |    |    |
| Rhywfaint  |    |    |    |    |    |    |    |    |
| Canolraddol  |    |    |    |    |    |    |    |    |
| Rhugl  |    |    |    |    |    |    |    |    |
| <b>Darllen Cymraeg</b> (Ticiwch un blwch yn unig ar gyfer pob person)    |    |    |    |    |    |    |    |    |
| Dim  |    |    |    |    |    |    |    |    |
| Rhywfaint  |    |    |    |    |    |    |    |    |
| Canolraddol  |    |    |    |    |    |    |    |    |
| Rhugl  |    |    |    |    |    |    |    |    |
| <b>Ysgrifennu Cymraeg</b> (Ticiwch un blwch yn unig ar gyfer pob person) |    |    |    |    |    |    |    |    |
| Dim  |    |    |    |    |    |    |    |    |
| Rhywfaint  |    |    |    |    |    |    |    |    |
| Canolraddol  |    |    |    |    |    |    |    |    |
| Rhugl  |    |    |    |    |    |    |    |    |
| Person:  | P1 | P2 | P3 | P4 | P5 | P6 | P7 | P8 |

**Diolch i chi am gwblhau'r holiadur hwn. Dylech ei ddychwelyd yn yr amlen ragdaledig a ddarparwyd erbyn 27 Hydref 2017 i Gyngor Bwrdeistref Sirol Conwy, sy'n cynnal yr arolwg ar ein rhan.**

Arolwg Tai Newydd, Uned Ymchwil a Gwybodaeth Gorfforaethol, Cyngor Bwrdeistref Sirol Conwy, Bodlondeb, Conwy LL32 8DU